

FUNDAÇÃO RAFAEL E MARIA ROSA NEVES DUQUE

RELATÓRIO DE GESTÃO

**FUNDAÇÃO
RAFAEL E MARIA ROSA
NEVES DUQUE**



ANO : 2024

1 - Introdução

A FUNDAÇÃO RAFAEL E MARIA ROSA NEVES DUQUE, com sede social em Rua Humberto Delgado, n.ºs 4 e 6, com um Fundo Patrimonial de 2 511 501,53 €, tem como atividade principal Outras atividades de apoio social sem alojamento, n.e.. O presente relatório de gestão expressa de forma apropriada a situação financeira e os resultados da atividade exercida no período económico findo em 31 de Dezembro de 2024.

O presente relatório é elaborado nos termos dos Estatutos da Fundação Rafael e Maria Rosa Duque contém uma exposição fiel e clara da evolução dos rendimentos, do desempenho e da posição da FUNDAÇÃO RAFAEL E MARIA ROSA NEVES DUQUE, procedendo a uma análise equilibrada e global, dos resultados e da sua posição financeira, em conformidade com a dimensão e complexidade da sua atividade, bem como uma descrição dos principais riscos e incertezas com que a mesma se defronta.

A Entidade evidencia o montante de rendimentos de rendas de 95.353,62 €, respeitante ao ano de 2024, não representando qualquer variação comparativamente com o ano de 2023 .

Fundação Rafael e Maria Rosa Duque-Rendas- 2023 / 2024



A Direção
Josefina Josefa Oliveira Marques Almeida Francisco do Carmo Gomes



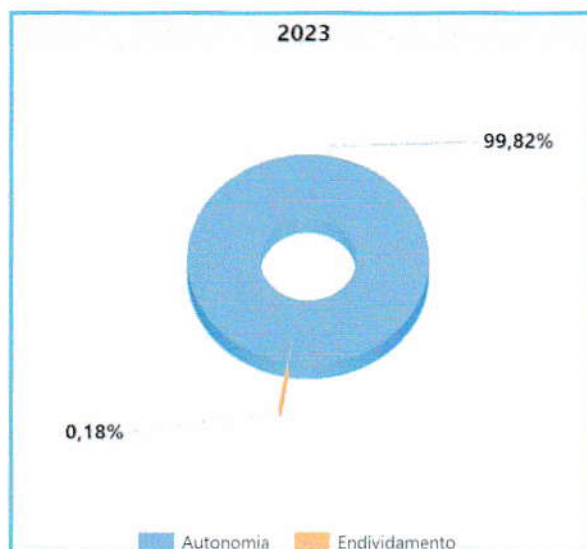
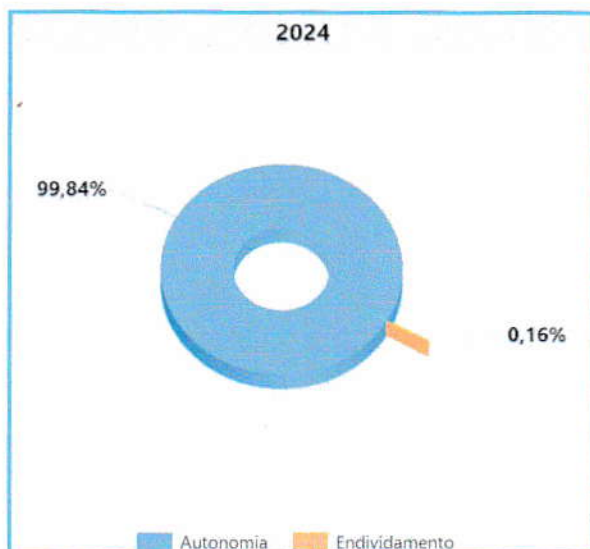
Relativamente aos gastos incorridos no período económico ora findo, apresenta-se de seguida a sua estrutura, bem como o peso relativo de cada uma das naturezas no total dos gastos da entidade:



RUBRICAS	PERIODOS		
	2024	2023	2022
Gastos com Pessoal	52 788,19	49 658,71	46 406,54
Nº Médio de Pessoas	2,00	2,00	2,00
Gasto Médio por Pessoa	26 394,10	24 829,36	23 203,27

Em resultado da sua atividade, a posição financeira da entidade apresenta, também comparativamente com o ano anterior, a seguinte evolução ao nível dos principais indicadores de autonomia financeira e endividamento:

A Direção



De uma forma detalhada, pode-se avaliar a posição financeira da entidade através da análise dos seguintes itens de balanço:

ESTRUTURA DO BALANÇO

RUBRICAS	2024		2023	
Ativo não corrente	2 463 344,90	97 %	2 432 926,28	96 %
Ativo corrente	66 342,08	3 %	95 368,05	4 %
Total ativo	2 529 686,98		2 528 294,33	

RUBRICAS	2024		2023	
Capital Próprio	2 525 737,23	100 %	2 523 824,04	100 %
Passivo não corrente	0,00	0 %	0,00	0 %
Passivo corrente	3 949,75	0 %	4 470,29	0 %
Total Capital Próprio e Passivo	2 529 686,98		2 528 294,33	

- Proposta de Aplicação dos Resultados

A FUNDAÇÃO RAFAEL E MARIA ROSA NEVES DUQUE no período económico findo em 31 de dezembro de 2024 realizou um resultado líquido de 1 953,19€, propondo a sua aplicação de acordo com o quadro seguinte:

APLICAÇÃO DOS RESULTADOS	
ANO	2024
Resultados Transitados	1 953,19

A Direção

- Outras Informações

A FUNDAÇÃO RAFAEL E MARIA ROSA NEVES DUQUE não dispõe de quaisquer sucursais quer no território nacional, quer no estrangeiro.

Durante o período económico não ocorreu qualquer aquisição ou alienação de quotas próprias. Aliás a entidade não é detentora de quotas ou ações próprias.

Após o termo do exercício não ocorreram factos relevantes que afetem a situação económica e financeira expressa pelas Demonstrações Financeiras no termo do período económico de 2024.

Não foram realizados negócios entre a Associação e a sua Direção. Não lhes foram concedidos quaisquer empréstimos nem adiantamentos por conta de lucros.

A entidade não está exposta a riscos financeiros que possam provocar efeitos materialmente relevantes na sua posição financeira e na continuidade das suas operações. As decisões tomadas pelo órgão de gestão assentaram em regras de prudência, pelo que entende que as obrigações assumidas não são geradoras de riscos que não possam ser regularmente suportados pela entidade.

Não existem dívidas em mora perante o setor público estatal.

Também não existem dívidas em mora perante a segurança social.

Estávamos no mês de fevereiro de 2022, ainda a recuperar da situação pandémica, voltamos a ser surpreendidos com um acontecimento preocupante e imprevisível, a guerra da Ucrânia, que tem tido impactos devastadores e que tem vindo a afetar as empresas a nível global, gerando um elevado grau de incerteza para as empresas, entidades e cidadãos, os efeitos económicos e sociais resultantes da guerra são inestimáveis, não sendo possível prever a sua quantificação e duração, o que se tem vindo a traduzir numa instabilidade crescente dos mercados e aumento crescente da incerteza a nível económico.

Tendo presente o contexto atual, é previsível que a atividade futura da Fundação possa vir a ser afetada, importa por fim referir que estamos de forma ponderada e criteriosa a monitorizar todos os sinais, quer no contexto social quer no contexto económico

- Considerações Finais

Expressamos os nossos agradecimentos a todos os que manifestaram confiança e preferência.

Apresenta-se, de seguida as demonstrações financeiras relativas ao período findo, que compreendem o Balanço, a Demonstração dos Resultados por naturezas, a Demonstração de Alterações do Fundos Patrimoniais, a Demonstração dos Fluxos de Caixa e o Anexo.

A Direção


RUBRICAS	NOTAS	DATAS	
		2024	2023
ATIVO			
Ativo não corrente			
Ativos fixos tangíveis	4	2 461 051,43	2 430 592,81
Ativos intangíveis	5	1 500,00	1 500,00
Outros créditos e ativos não correntes		833,47	833,47
		2 463 384,90	2 432 926,28
Ativo corrente			
Créditos a receber	11	15 830,86	17 006,00
Diferimentos		1 523,89	750,38
Caixa e depósitos bancários		48 987,33	77 611,67
		66 342,08	95 368,05
Total do ativo		2 529 726,98	2 528 294,33
FUNDOS PATRIMONIAIS E PASSIVO			
Fundos patrimoniais			
Fundos	11	2 511 501,53	2 511 501,53
Resultados transitados		12 322,51	12 585,76
Resultado líquido do período		1 953,19	(263,25)
Total dos fundos patrimoniais		2 525 777,23	2 523 824,04
Passivo			
Passivo não corrente			
Passivo corrente			
Fornecedores	11		369,00
Estado e outros entes públicos		1 301,50	1 453,04
Outros passivos correntes	11;12	2 648,25	2 648,25
		3 949,75	4 470,29
Total do passivo		3 949,75	4 470,29
Total dos fundos patrimoniais e do passivo		2 529 726,98	2 528 294,33

A Direção

CC Nº 9019 (Carlos Ferreira)

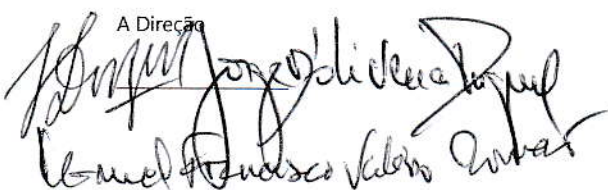
Carlos
Ferreira

Assinado de forma
digital por Carlos
Ferreira
Dados: 2025.03.17
23:55:59 Z

Demonstração dos Resultados por Naturezas -
(modelo para ESNL)
do período findo em 31-12-2024
(montantes em euros)

FUNDAÇÃO RAFAEL E MARIA ROSA
NEVES DUQUE

RENDIMENTOS E GASTOS	NOTAS	PERÍODOS	
		2024	2023
Fornecimentos e serviços externos	8	(22 981,32)	(27 358,21)
Gastos com o pessoal	12	(52 788,19)	(49 658,71)
Outros rendimentos	8	95 905,65	95 974,97
Outros gastos		(487,39)	(467,40)
Resultado antes de depreciações, gastos de financiamento e impostos		19 648,75	18 490,65
Gastos/reversões de depreciação e de amortização	4,5	(17 705,72)	(18 753,90)
Resultado operacional (antes de gastos de financiamento e impostos)		1 943,03	(263,25)
Juros e rendimentos similares obtidos	8	10,16	
Resultado antes de impostos		1 953,19	(263,25)
Resultado líquido do período		1 953,19	(263,25)

A Direção


CC Nº 9019 (Carlos Ferreira)

Carlos Ferreira
Assinado de forma digital por Carlos Ferreira
Dados: 2025.03.18 00:01:34 Z

Demonstração dos Fluxos de Caixa -
(modelo para ESNL) do período findo em 31
-12-2024

FUNDAÇÃO RAFAEL E MARIA ROSA
NEVES DUQUE

(montantes em euros)

RUBRICAS	NOTAS	PERÍODO	
		2024	2023
Fluxos de caixa das atividades operacionais			
Pagamentos a fornecedores		22 948,69	29 538,52
Pagamentos ao pessoal	12	52 939,73	49 383,39
Caixa gerada pelas operações		(75 888,42)	(78 921,91)
Outros recebimentos/pagamentos		95 418,26	95 496,66
Fluxos de caixa das atividades operacionais (1)		19 529,84	16 574,75
Fluxos de caixa das atividades de investimento			
Pagamentos respeitantes a:			
<i>Ativos fixos tangíveis</i>	4	48 164,34	29 840,60
<i>Ativos intangíveis</i>	5		1 500,00
<i>Investimentos financeiros</i>			30,27
Recebimentos provenientes de:			
<i>Juros e rendimentos similares</i>		10,16	
Fluxos de caixa das atividades de investimento (2)		(48 154,18)	(31 370,87)
Fluxos de caixa das atividades de financiamento			
Recebimentos provenientes de:			
Pagamentos respeitantes a:			
Fluxos de caixa das atividades de financiamento (3)			
Variação de caixa e seus equivalentes (1+2+3)		(28 624,34)	(14 796,12)
Caixa e seus equivalentes no início do período		77 611,67	92 407,79
Caixa e seus equivalentes no fim do período		48 987,33	77 611,67

A Direção

Assinado digitalmente por Carlos Ferreira
Assinado digitalmente por Carlos Ferreira

CC Nº 9019 (Carlos Ferreira)


**Carlos
Ferreira**

Assinado de forma
digital por Carlos
Ferreira
Dados: 2025.03.18
00:03:00 Z

**Demonstração das Alterações nos Fundos Patrimoniais
do período findo em 31-12-2024
(montantes em euros)**

FUNDAÇÃO RAFAEL E MARIA ROSA NEVES DUQUE

DESCRIÇÃO	NOTAS	Fundos	Excedentes técnicos	Reservas	Resultados transitados	Excedentes de revalorização	Ajustamentos / outras variações nos fundos patrimoniais	Resultado líquido do período	Total	Interesses que não controlam	Total dos Fundos Patrimoniais
POSIÇÃO NO INÍCIO DO PERÍODO 2024 6		2 511 501,53			12 585,76			(263,25)	2 523 824,04		2 523 824,04
ALTERAÇÕES NO PERÍODO	3										
7											
RESULTADO LÍQUIDO DO PERÍODO 8								1 953,19	1 953,19		1 953,19
RESULTADO INTEGRAL 9=7+8											
OPERAÇÕES COM INSTITUIDORES NO PERÍODO											
10											
POSIÇÃO NO FIM DO PERÍODO 2024 6+7+8+10		2 511 501,53			12 322,51			1 953,19	2 525 777,23		2 525 777,23

A Direção


CC Nº 9019 (Carlos Ferreira)

Carlos Ferreira
 Assinado de forma digital por Carlos Ferreira
 Dados: 2025.03.18 00:02:09 Z

**Demonstração das Alterações nos Fundos Patrimoniais
do período findo em 31-12-2024
(montantes em euros)**

FUNDAÇÃO RAFAEL E MARIA ROSA NEVES DUQUE

DESCRIÇÃO	NOTAS	Fundos	Excedentes técnicos	Reservas	Resultados transitados	Excedentes de revalorização	Ajustamentos / outras variações nos fundos patrimoniais	Resultado líquido do período	Total	Interesses que não controlam	Total dos Fundos Patrimoniais
POSIÇÃO NO INÍCIO DO PERÍODO 2023 1		2 511 501,53			18 690,26			(6 104,50)	2 524 087,29		2 524 087,29
ALTERAÇÕES NO PERÍODO	3										
Outras alterações reconhecidas nos fundos patrimoniais					(6 104,50)			6 104,50			
2					(6 104,50)			6 104,50			
RESULTADO LÍQUIDO DO PERÍODO 3								(263,25)	(263,25)		(263,25)
RESULTADO INTEGRAL 4=2+3								(263,25)	(263,25)		(263,25)
OPERAÇÕES COM INSTITUIDORES NO PERÍODO											
5											
POSIÇÃO NO FIM DO PERÍODO 2023 6=1+2+3+5		2 511 501,53			12 585,76			(263,25)	2 523 824,04		2 523 824,04

A Direção

 Manuel Francisco dos Santos Lourenço

CC Nº 9019 (Carlos Ferreira)
Carlos Ferreira
 Assinado de forma digital por Carlos Ferreira
 Dados: 2025.03.18 00:02:25 Z

1 - Identificação da entidade

1.1. Dados de identificação

Designação da entidade: FUNDAÇÃO RAFAEL E MARIA ROSA NEVES DUQUE
Número de identificação de pessoa coletiva: 513632646
Lugar da sede social: Rua Humberto Delgado, nºs 4 e 6
Endereço eletrónico: fundacaorafaelmrnduque@gmail.com
Natureza da atividade: Outras atividades de apoio social sem alojamento, n.e.

2 - Referencial contabilístico de preparação das demonstrações financeiras

2.1. Referencial contabilístico utilizado

As Demonstrações Financeiras foram elaboradas no pressuposto da continuidade das operações a partir dos livros e registos contabilísticos da Entidade e de acordo com a Norma Contabilística e de Relato Financeiro para as Entidades do Sector Não Lucrativo (NCRF-ESNL) aprovado pelo Decreto-Lei n.º 36-A/2011 de 9 de Março, e que foram objeto de alterações substanciais na sequência da publicação do Decreto-Lei n.º 98/2015 de 2 de Junho, no que diz respeito aos modelos de demonstrações financeiras neles previstos.

Os Decretos referidos dizem que o Sistema de Normalização para Entidades do Sector Não Lucrativo é composto por:

- Bases para a Apresentação das Demonstrações Financeiras (BADF); Decreto Lei n.º 158/2009 de 13 de Julho
- Modelos de Demonstrações Financeiras (MDF) – Portaria n.º 220/2015 de 24 de Julho;
- Código de Contas (CC) – Portaria n.º 218/2015 de 23 de Julho;
- NCRF-ESNL – Aviso n.º 8259/2015 de 29 de Julho.

Na preparação das demonstrações financeiras tomou-se como base os seguintes pressupostos:

- Pressuposto da continuidade

As demonstrações financeiras foram preparadas no pressuposto da continuidade das operações e a partir dos livros e registos contabilísticos da entidade, os quais são mantidos de acordo com os princípios contabilísticos geralmente aceites em Portugal.

- Regime da periodização económica (acréscimo)

A Entidade reconhece os rendimentos e ganhos à medida que são gerados, independentemente do momento do seu recebimento ou pagamento. As quantias de rendimentos atribuíveis ao período e ainda não recebidos ou liquidados são reconhecidas em "Devedores por acréscimos de rendimento"; por sua vez, as quantias de gastos atribuíveis ao período e ainda não pagos ou liquidados são reconhecidas "Credores por acréscimos de gastos".

- Materialidade e agregação

As linhas de itens que não sejam materialmente relevantes são agregadas a outros itens das demonstrações financeiras. A Entidade não definiu qualquer critério de materialidade para efeito de apresentação das demonstrações financeiras.

- Compensação


Os ativos e os passivos, os rendimentos e os gastos foram relatados separadamente nos respetivos itens de balanço e da demonstração dos resultados, pelo que nenhum ativo foi compensado por qualquer passivo nem nenhum gasto por qualquer rendimento, ambos vice-versa.

- Comparabilidade

As políticas contabilísticas e os critérios de mensuração adotados a 31 de dezembro de 2024 são comparáveis com os utilizados na preparação das demonstrações financeiras em 31 de dezembro de 2023.

3 - Políticas contabilísticas, alterações nas estimativas contabilísticas e erros

A Direção



3.1. Principais políticas contabilísticas

As principais bases de reconhecimento e mensuração utilizadas foram as seguintes:

- Eventos subsequentes

Os eventos após a data do balanço que proporcionem informação adicional sobre condições que existiam nessa data são refletidos nas demonstrações financeiras. Caso existam eventos materialmente relevantes após a data do balanço, são divulgados no anexo às demonstrações financeiras.

- Moeda de apresentação

As demonstrações financeiras estão apresentadas em euro, constituindo esta a moeda funcional e de apresentação. Neste sentido, os saldos em aberto e as transações em moeda estrangeira foram transpostas para a moeda funcional utilizando as taxas de câmbio em vigor à data de fecho para os saldos em aberto e à data da transação para as operações realizadas.

Os ganhos ou perdas de natureza cambial daqui decorrentes são reconhecidos na demonstração dos resultados no item de "Juros e rendimentos similares obtidos" se favoráveis ou "Juros e gastos similares suportados" se desfavoráveis, quando relacionados com financiamentos obtidos/concedidos ou em "Outros rendimentos e ganhos" se favoráveis e "Outros gastos ou perdas" se desfavoráveis, para todos os outros saldos e transações.

- Ativos fixos tangíveis

Os ativos fixos tangíveis encontram-se registados ao custo de aquisição, deduzido das depreciações e das perdas por imparidade acumuladas.

As depreciações são calculadas, após o início de utilização dos bens, pelo método da linha reta em conformidade com o período de vida útil estimado para cada classe de ativos. Não foram apuradas depreciações por componentes.

As despesas com reparação e manutenção destes ativos são consideradas como gasto no período em que ocorrem. As beneficiações relativamente às quais se estima que gerem benefícios económicos adicionais futuros são capitalizadas no item de ativos fixos tangíveis.

Os ativos fixos tangíveis em curso representam bens ainda em fase de construção/instalação, são integrados no item de "ativos fixos tangíveis" e mensurados ao custo de aquisição. Estes bens não foram depreciados enquanto tal, por não se encontrarem em estado de uso.


As mais ou menos valias resultantes da venda ou abate de ativos fixos tangíveis são determinadas pela diferença entre o preço de venda e o valor líquido contabilístico que estiver reconhecido na data de alienação do ativo, sendo registadas na demonstração dos resultados no item "Outros rendimentos e ganhos" ou "Outros gastos e perdas", consoante se trate de mais ou menos valias, respetivamente.

- Investimentos financeiros

Os investimentos financeiros em subsidiárias e empresas associadas consideradas estas últimas como aquelas onde exerce alguma influência sobre as políticas e decisões financeiras e operacionais (participações compreendidas entre 20% a 50% do capital de da participada - influência significativa), são registados pelo método do custo.

De acordo com este método, as participações financeiras são inicialmente registadas pelo seu custo de aquisição, sendo subsequentemente ajustadas por perdas por imparidade. Os dividendos recebidos e as coberturas de prejuízos efetuadas são registadas diretamente em rendimentos e gastos, respetivamente.

Quando a proporção da Empresa nos prejuízos acumulados da empresa associada ou participadas excede o valor pelo qual o investimento se encontra registado, o investimento é reportado por valor nulo enquanto o capital próprio da empresa associada não for positivo, exceto quando a Empresa tenha assumido compromissos para com a empresa

A Direção


associada ou participada, registando nesses casos uma provisão no item do passivo 'Provisões' para fazer face a essas obrigações.

- Imposto sobre o rendimento

A Entidade encontra-se sujeita a Imposto sobre o Rendimento das Pessoas Coletivas (IRC) à taxa de 17% sobre a matéria coletável até 15.000 euros, e à taxa de 21% na parte que exceda aquela quantia. Ao valor de coleta de IRC assim apurado, acresce ainda derrama, e tributações autónomas sobre os encargos e às taxas previstas no artigo 88º do Código do IRC.

- Clientes e outros valores a receber

As contas de "Clientes" e "Outros valores a receber" estão reconhecidas pelo seu valor nominal diminuído de eventuais perdas por imparidade, registadas na conta de "Perdas por imparidade acumuladas", por forma a que as mesmas reflitam a sua quantia recuperável.

- Caixa e depósitos bancários

Este item inclui caixa, depósitos à ordem e outros depósitos bancários. Os descobertos bancários são incluídos na rubrica "Financiamentos obtidos", expresso no "passivo corrente". Os saldos em moeda estrangeira foram convertidos com base na taxa de câmbio à data de fecho.

- Fornecedores e outras contas a pagar

As contas a pagar a fornecedores e outros credores, que não vencem juros, são registadas pelo seu valor nominal, que é substancialmente equivalente ao seu justo valor.

- Rédito e regime do acréscimo

O rédito compreende o justo valor da contraprestação recebida ou a receber pela prestação de serviços decorrentes da atividade normal da Empresa. O rédito é reconhecido líquido do Imposto sobre o Valor Acrescentado (IVA), abatimentos e descontos.

Observou-se o disposto no ponto 12 - Rédito da Norma das Entidades do Sector Não Lucrativo, dado que o rédito só foi reconhecido por ter sido razoavelmente mensurável, é provável que se obtenham benefícios económicos futuros e todas as contingências relativas a uma venda tenham sido substancialmente resolvidas.

Os rendimentos dos serviços prestados são reconhecidos na data da prestação dos serviços ou, se periódicos, no fim do período a que dizem respeito.


Os juros recebidos são reconhecidos atendendo ao regime da periodização económica, tendo em consideração o montante em dívida e a taxa efetiva durante o período até à maturidade. Os dividendos são reconhecidos na rubrica "Outros ganhos e perdas líquidos" quando existe o direito de os receber.

4 - Ativos fixos tangíveis

4.1. Divulgações para cada classe de ativos fixos tangíveis

4.1.1. Divulgações sobre critérios de mensuração, métodos de depreciação e vidas úteis, conforme quadro seguinte:

A Direção



Descrição	Base Mensuração	Método Depreciação	Vida Útil	Taxa Depreciação
Terrenos e recursos naturais	1 925 291,10			Não Depreciável
Edifícios e outras construções	677 975,37	Método Quotas Constantes	Até 50 Anos	
Equipamento básico				
Equipamento de transporte	80,00	Método Quotas Constantes	De 1 a 4 Anos	
Equipamento administrativo	4 434,84	Método Quotas Constantes	De 1 a 8 Anos	
Equipamentos biológicos				
Outros ativos fixos tangíveis	18 678,34	Método Quotas Constantes	De 1 a 8 Anos	

4.1.2. Reconciliação da quantia escriturada no início e no fim do período, conforme quadro seguinte:

Descrição	Terrenos e recursos naturais	Edifícios e outras construções	Equipamento básico	Equipamento de transporte	Equipamento administrativo	Equipamentos biológicos	Outros AFT	AFT em curso	Adiantamentos AFT	TOTAL
Valor bruto no início	1 915 291,10	639 811,03		80,00	4 434,84		18 678,34			2 578 295,31
Depreciações acumuladas		124 710,68		80,00	4 434,84		18 476,98			147 702,50
Saldo no início do período	1 915 291,10	515 100,35					201,36			2 430 592,81
Variações do período	10 000,00	20 659,66					(201,04)			30 458,62
Total de aumentos	10 000,00	38 164,34								48 164,34
Aquisições em primeira mão	10 000,00	38 164,34								48 164,34
Total diminuições		17 504,68					201,04			17 705,72
Depreciações do período		17 504,68					201,04			17 705,72
Saldo no fim do período	1 925 291,10	535 760,01					0,32			2 461 051,43
Valor bruto no fim do período	1 925 291,10	677 975,37		80,00	4 434,84		18 678,34			2 626 459,65
Depreciações acumuladas no fim do período		142 215,36		80,00	4 434,84		18 678,02			165 408,22

Quadro comparativo:

Descrição	Terrenos e recursos naturais	Edifícios e outras construções	Equipamento básico	Equipamento de transporte	Equipamento administrativo	Equipamentos biológicos	Outros AFT	AFT em curso	Adiantamentos AFT	TOTAL
Valor bruto no início	1 897 791,10	627 470,43		80,00	4 434,84		18 678,34			2 548 454,71
Depreciações acumuladas		107 969,29		80,00	4 330,64		16 568,67			128 948,60
Saldo no início do período	1 897 791,10	519 501,14			104,20		2 109,67			2 419 506,11
Variações do período	17 500,00	(4 400,79)			(104,20)		(1 908,31)			11 086,70
Total de aumentos	17 500,00	12 340,60								29 840,60
Aquisições em primeira mão	17 500,00	12 340,60								29 840,60
Total diminuições		16 741,39			104,20		1 908,31			18 753,90
Depreciações do período		16 741,39			104,20		1 908,31			18 753,90
Saldo no fim do período	1 915 291,10	515 100,35					201,36			2 430 592,81
Valor bruto no fim do período	1 915 291,10	639 811,03		80,00	4 434,84		18 678,34			2 578 295,31
Depreciações acumuladas no fim do período		124 710,68		80,00	4 434,84		18 476,98			147 702,50

5 - Ativos intangíveis

A Direção



5.1. Divulgações para cada classe de ativos intangíveis

5.1.3. Reconciliação da quantia escriturada no início e no fim do período, conforme quadro seguinte:

Descrição	Trespasse	Projetos desenvolvidos	Programas de computador	Propriedade industrial	Outros ativos intangíveis	Ativos intangíveis em curso	Adiantamentos at. Intangíveis	TOTAL
TOTAIS ATIVOS INTANGÍVEIS								
Valor bruto total no fim do período						1 500,00		1 500,00
Amortizações acumuladas totais no fim do período								
VIDA ÚTIL INDEFINIDA								
Saldo no início do período								
Valor líquido no fim do período								
VIDA ÚTIL DEFINIDA								
Valor bruto no início						1 500,00		1 500,00
Saldo no início do período						1 500,00		1 500,00
Variações do período								
Total de aumentos								
Total diminuições								
Saldo no final do período						1 500,00		1 500,00

8 - Rendimentos e gastos


8.1. Políticas contabilísticas adotadas para o reconhecimento do réditos incluindo os métodos adotados para determinar a fase de acabamento de transações que envolvem a prestação de serviços

8.2. Quantia de cada categoria significativa de réditos reconhecida durante o período, conforme quadro seguinte:

Descrição	Valor Período	V. Período Anterior
Juros	10,16	
Outros réditos	95 905,65	95 974,97
Total	95 915,81	95 974,97

8.3. Discriminação dos fornecimentos e serviços externos

A Direção



Descrição	Valor Período	V. Período Anterior
Serviços especializados	9 458,94	10 198,49
Trabalhos especializados	4 802,64	4 403,59
Publicidade e propaganda	662,29	527,64
Vigilância e segurança	1 028,52	898,04
Honorários	2 216,70	3 231,99
Conservação e reparação	748,79	1 137,23
Materiais	9 368,83	13 263,52
Ferramentas e utensílios de desgaste rápido	224,40	
Material de escritório	4,20	942,09
Artigos para oferta	9 140,23	12 321,43
Energia e fluidos	1 339,36	971,65
Eletricidade	902,20	618,15
Água	437,16	353,50
Deslocações, estadas e transportes	219,41	371,34
Deslocações e estadas	219,41	371,34
Serviços diversos	2 594,78	2 553,21
Comunicação	302,12	316,88
Seguros	210,79	775,39
Limpeza, higiene e conforto	783,97	427,83
Outros serviços	1 297,90	1 033,11
Total	22 981,32	27 358,21

O valor de 10.764,41€ indicado na linha Artigos para Oferta dentro da rubrica de Materias, diz respeito a Apoios/Missões.

11 - Instrumentos financeiros


11.3. Reconciliação da quantia escriturada no início e no fim do período de cada rubrica dos fundos patrimoniais, conforme quadro seguinte:

Descrição	Saldo inicial	Débitos	Créditos	Saldo Final
Capital	2 511 501,53			2 511 501,53
Resultados transitados	12 585,76	263,25		12 322,51
Total	2 524 087,29	263,25		2 523 824,04

Quadro comparativo:

Descrição	Saldo inicial	Débitos	Créditos	Saldo Final
Capital	2 511 501,53			2 511 501,53
Resultados transitados	18 690,26	6 104,50	0,00	12 585,76
Total	2 530 191,79	6 104,50		2 524 087,29

11.9. Resumo das categorias (naturezas) de ativos e passivos financeiros, perdas por imparidade, rendimentos e gastos associados, conforme quadro seguinte:

A Direção

 Carlos Ferreira

Descrição	Mensurados ao justo valor	Mensurados ao custo amortizado	Mensurados ao custo	Imparidade acumulada	Reconhecimen to Inicial
Ativos financeiros:			15 830,86		
Outras contas a receber			15 830,86		
Passivos financeiros:			2 648,25		
Outras contas a pagar			2 648,25		
Ganhos e perdas líquidos:					
Rendimentos e gastos de juros:			10,16		
De ativos financeiros			10,16		

Quadro comparativo:

Descrição	Mensurados ao justo valor	Mensurados ao custo amortizado	Mensurados ao custo	Imparidade acumulada	Reconhecimen to Inicial
Ativos financeiros:			17 006,00		
Adiantamentos a fornecedores			1 175,14		
Outras contas a receber			15 830,86		
Passivos financeiros:			3 017,25		
Fornecedores			369,00		
Outras contas a pagar			2 648,25		
Ganhos e perdas líquidos:					
Rendimentos e gastos de juros:					


12 - Benefícios dos empregados

12.1. Pessoal ao serviço da empresa e horas trabalhadas

Descrição	Nº Médio de Pessoas	Nº de Horas Trabalhadas	Nº Médio de Pessoas Per. Anterior	Nº de Horas Trabalhadas Per. Anterior
Pessoas ao serviço da empresa	2,00	3 394,00	2,00	3 399,00
Pessoas remuneradas	2,00	3 394,00	2,00	3 399,00
Pessoas não remuneradas				
Pessoas ao serviço da empresa por tipo horário	2,00	3 394,00	2,00	3 399,00
Pessoas a tempo completo	2,00	3 394,00	2,00	3 399,00
(das quais pessoas remuneradas)	2,00	3 394,00	2,00	3 399,00
Pessoas na tempo parcial (das quais pessoas remuneradas)				
Pessoas ao serviço da empresa por sexo	2,00	3 394,00	2,00	3 399,00
Masculino	2,00	3 394,00	2,00	3 399,00
Feminino				
Pessoas ao serviço da empresa afetas a I&D				
Prestadores de serviços				
Pessos colocadas por agências de trabalho temporário				

12.4. Benefícios dos empregados e encargos da entidade

A Direção



Descrição	Valor Período	V. Período Anterior
Gastos com o pessoal	52 788,19	49 658,71
Remunerações dos órgãos sociais	20 880,00	18 240,00
Remunerações do pessoal	23 266,00	23 190,33
Encargos sobre as remunerações	8 176,87	7 728,10
Seguros de acidentes no trabalho e doenças profissionais	243,92	266,58
Outros gastos com o pessoal, dos quais:	221,40	233,70


15 - Divulgações exigidas por diplomas legais

15.2. Informação por atividade económica

Descrição	Atividade CAE 1	Total
Vendas		
Fornecimentos e serviços externos	22 981,32	22 981,32
Custo das mercadorias vendidas e matérias consumidas		
Número médio de pessoas ao serviço	2,00	2,00
Gastos com o pessoal	52 788,19	52 788,19
Remunerações	44 146,00	44 146,00
Outros gastos	8 642,19	8 642,19
Ativos fixos tangíveis		
Valor líquido final	2 461 051,43	2 461 051,43
Total das aquisições	48 164,34	48 164,34
(das quais edifícios e outras construções)	38 164,34	38 164,34
Propriedades de investimento		

Quadro comparativo:

Descrição	Atividade CAE 1	Total
Vendas		
Fornecimentos e serviços externos	27 358,21	27 358,21
Custo das mercadorias vendidas e matérias consumidas		
Número médio de pessoas ao serviço	2,00	2,00
Gastos com o pessoal	49 658,71	49 658,71
Remunerações	41 430,33	41 430,33
Outros gastos	8 228,38	8 228,38
Ativos fixos tangíveis		
Valor líquido final	2 430 592,81	2 430 592,81
Total das aquisições	29 840,60	29 840,60
(das quais edifícios e outras construções)	12 340,60	12 340,60
Propriedades de investimento		

A Direção

 Manuel Afonso da Silva

15.3. Informação por mercado geográfico

Descrição	Mercado Interno	Comunitário	Extra-comunitário	Total
Vendas				
Prestações de serviços				
Fornecimentos e serviços externos	22 981,32			22 981,32
Aquisições de ativos fixos tangíveis	48 164,34			48 164,34
Rendimentos suplementares:	95 053,62			95 053,62
Outros rendimentos suplementares	95 053,62			95 053,62

Quadro comparativo:

Descrição	Mercado Interno	Comunitário	Extra-comunitário	Total
Vendas				
Prestações de serviços				
Fornecimentos e serviços externos	27 358,21			27 358,21
Aquisições de ativos fixos tangíveis	29 840,60			29 840,60
Rendimentos suplementares:	95 353,62			95 353,62
Serviços sociais	95 353,62			95 353,62

15.4. Outras divulgações exigidas por diplomas legais

- Impostos em mora


A Entidade apresenta a sua situação regularizada perante as Finanças, tendo liquidado as suas obrigações fiscais nos prazos legalmente estipulados.

- Dívidas à Segurança Social em mora

A Entidade apresenta a sua situação regularizada perante a Segurança Social, tendo liquidado as suas obrigações legais nos prazos legalmente estipulados.

15.5. Outros Gastos e Perdas

A Direção



Nome / Descrição	Valor Período	Valor Período Anterior
68 - Outros Gastos e Perdas		
681 - Impostos		
6811 - Impostos Directos	391,12	370,21
688 - Outros		
6881 - Correções Exercícios Anteriores	0,00	32,19
6888 - Multas	21,03	0,00
6883 - Quotizações	75,00	65,00

15.6. Outros Rendimentos e Ganhos


Nome / Descrição	Valor Período	Valor Período Anterior
78 - Outros Rendimentos e Ganhos		
781 - Rendimentos Suplementares	95 053,62	95 353,62
788 - Outros		
7888 - Outros não especificados	852,03	621,35

15.7. Acréscimos e Diferimentos

Nome / Descrição	Valor Período	Valor Período Anterior
28 - Diferimentos		
281 - Gastos a reconhecer		
2811 - Seguros	1 447,09	673,58
2812 - Sensorial	56,00	56,00
2813 - Trigénus	20,80	20,80

15.8. Devedores e Credores por Acréscimos

A Direção



Nome / Descrição	Valor Período	Valor Período Anterior
27 - Outros Devedores e Credores		
272 - Devedores e Credores por Acréscimos		
2722 - Credores por Acréscimos de Gastos		
27221 - Férias	1 070,00	1 070,00
27222 - Subsídio de Férias	1 070,00	1 070,00
27223 - Encargos	508,25	508,25
27226 - Água/Luz/MEO	0,00	0,00

15.9. Juros e Rendimentos Obtidos

Nome / Descrição	Valor Período	Valor Período Anterior
79 - Juros, Dividendos e Outros Rendimentos		
791 - Juros Obtidos		
7911 - De Depósitos	10,16	0,00

18 - Impostos e contribuições

18.1. Divulgação dos seguintes principais componentes de gasto de imposto sobre o rendimento:

Descrição	Valor Período	V. Período Anterior
Resultado antes de impostos do período	1 953,19	(263,25)
Imposto corrente		
Imposto diferido		
Imposto sobre o rendimento do período		
Tributações autónomas		
Taxa efetiva de imposto		

18.3. Divulgações relacionadas com outros impostos e contribuições

Descrição	Saldo Devedor	Saldo Credor	Saldo Devedor Período Anterior	Saldo Credor Período Anterior
Imposto sobre o rendimento				
Retenção de impostos sobre rendimentos		362,50		566,62
Contribuições para a Segurança Social		939,00		886,42
Total		1 301,50		1 453,04

19 - Partes relacionadas

A Direção



19.1. Identificação das partes relacionadas**19.1.1. Identificar se existem participações entre entidades**

Descrição	Texto
Participa no capital de outras pessoas coletivas? (Sim/Não)	Sim
É a entidade controladora final? (Sim/Não)	Sim
Se não, identifique a entidade controladora final:	
Denominação	
NIF	
LEI	
Sede (País)	
Se não residente, indique a entidade controladora no território nacional:	
Denominação	
NIF	
LEI	
Existem pessoas coletivas que participam indiretamente no capital da entidade? (Sim/Não)	Não
A entidade participa indiretamente no capital de outras pessoas coletivas?	Não

19.1.3. Entidades participadas**19.1.3.1. Entidades em que a entidade participa diretamente**

NIF	510853960
LEI	
Denominação	
Sede (País)	PT
CAE	6619
Dividendos pagos pela participante	
Natureza relação	04
A participada é consolidada pela entidade? (Sim / Não)	Não
Se SIM, indique o método	
A participada é controlada pela entidade? (Sim / Não)	Não
Part. direta capital (%)	0,010000%
Part. direta direitos voto (%)	0,010000%
Data de início da participação	01-11-2015
Data de fim da participação	

20 - Fluxos de caixa

20.1. Desagregação dos valores inscritos na rubrica de caixa e em depósitos bancários:

Descrição	Saldo inicial	Débitos	Créditos	Saldo Final
Caixa	76,00		59,26	16,74
Depósitos à ordem	27 459,63		19 575,24	7 884,39
Outros depósitos bancários	50 076,04		8 989,84	41 086,20
Total	77 611,67		28 624,34	48 987,33

Quadro comparativo:

Descrição	Saldo inicial	Débitos	Créditos	Saldo Final
Caixa	157,73		81,73	76,00
Depósitos à ordem	42 174,02		14 714,39	27 459,63
Outros depósitos bancários	50 076,04			50 076,04
Total	92 407,79		14 796,12	77 611,67