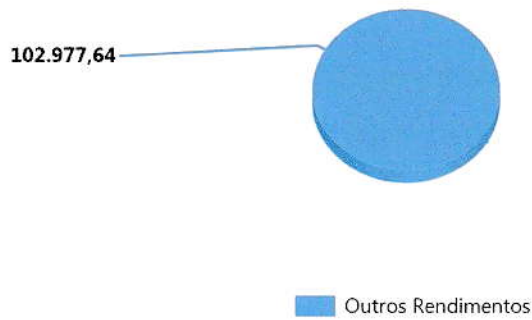
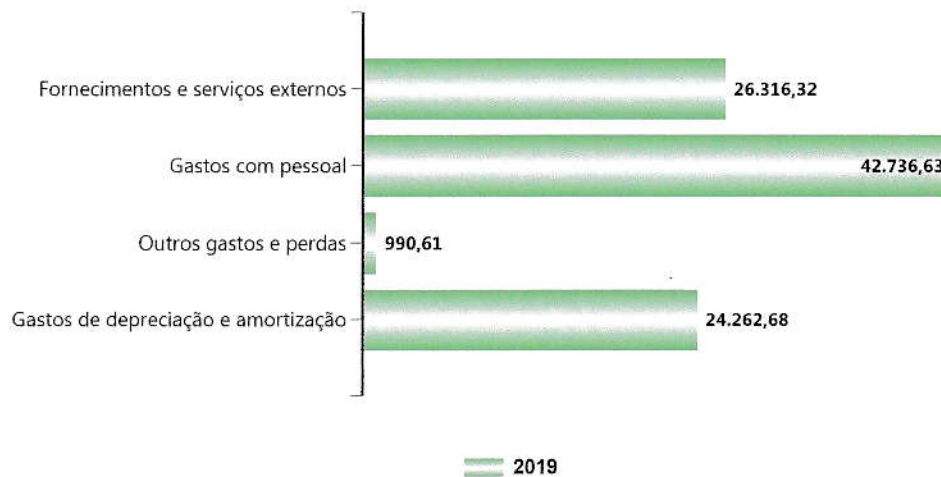


Estrutura de Rendimentos

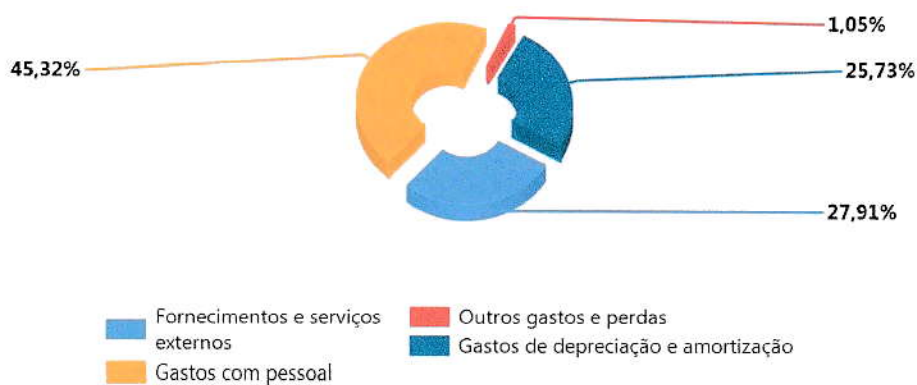


Relativamente aos gastos incorridos no período económico ora findo, apresenta-se de seguida a sua estrutura, bem como o peso relativo de cada uma das naturezas no total dos gastos da entidade:

Estrutura de Gastos



Estrutura de Gastos Percentual

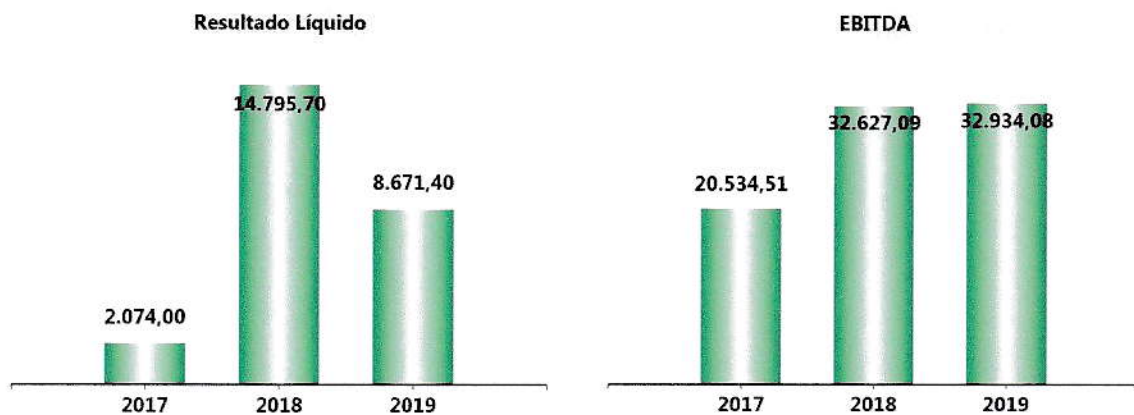


Administração

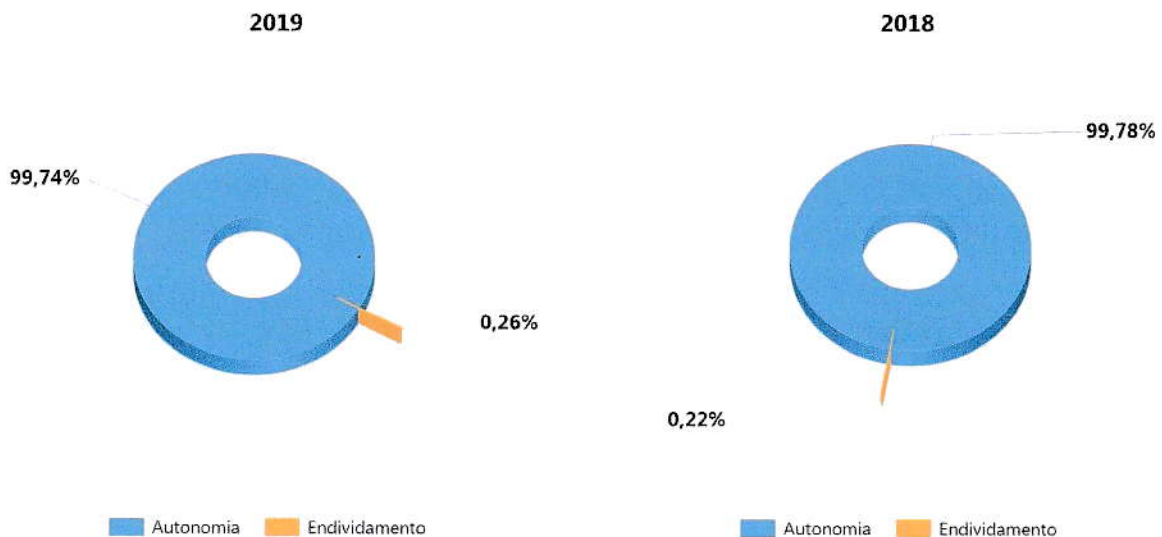
No que diz respeito ao pessoal, o quadro seguinte apresenta a evolução dos gastos com o pessoal, bem como o respetivo nº de efetivos.

RUBRICAS	PERIODOS		
	2019	2018	2017
Gastos com Pessoal	42.736,63	40.226,67	50.219,99
Nº Médio de Pessoas	3,00	3,00	5,00
Gasto Médio por Pessoa	14.245,54	13.408,89	10.044,00

Na sequência do exposto, do ponto de vista económico, a entidade apresentou, comparativamente ao ano anterior os seguintes valores de EBITDA e de Resultado Líquido.



Em resultado da sua atividade, a posição financeira da entidade apresenta, também comparativamente com o ano anterior, a seguinte evolução ao nível dos principais indicadores de autonomia financeira e endividamento:



De uma forma detalhada, pode-se avaliar a posição financeira da entidade através da análise dos seguintes itens de balanço:

Administração

ESTRUTURA DO BALANÇO

RUBRICAS	2019		2018	
Ativo não corrente	2.405.390,16	95 %	2.315.892,11	96 %
Ativo corrente	116.932,09	5 %	103.630,23	4 %
Total ativo	2.522.322,25		2.419.522,34	

RUBRICAS	2019		2018	
Capital Próprio	2.515.815,74	100 %	2.414.220,20	100 %
Passivo não corrente	0,00	0 %	0,00	0 %
Passivo corrente	6.506,51	0 %	5.302,14	0 %
Total Capital Próprio e Passivo	2.522.322,25		2.419.522,34	


Administração

RUBRICAS	NOTAS	DATAS	
		2019	2018
ATIVO			
Ativo não corrente			
Ativos fixos tangíveis	4	2.404.918,16	2.315.533,39
Investimentos financeiros			358,72
Outros créditos e ativos não correntes	14	472,00	
		2.405.390,16	2.315.892,11
Ativo corrente			
Créditos a receber	11	21.193,88	26.064,50
Estado e outros entes públicos			1.766,99
Diferimentos		250,78	657,40
Caixa e depósitos bancários		95.487,43	75.141,34
		116.932,09	103.630,23
Total do ativo		2.522.322,25	2.419.522,34
FUNDOS PATRIMONIAIS E PASSIVO			
Fundos patrimoniais			
Fundos	15		
Resultados transitados	11	2.511.501,53	2.418.660,47
		(4.357,19)	(19.235,97)
Resultado líquido do período		8.671,40	14.795,70
Total dos fundos patrimoniais		2.515.815,74	2.414.220,20
Passivo			
Passivo não corrente			
Passivo corrente			
Fornecedores	11	2.049,24	1.146,98
Estado e outros entes públicos		1.409,84	1.338,28
Outros passivos correntes	11;12	3.047,43	2.816,88
		6.506,51	5.302,14
Total do passivo		6.506,51	5.302,14
Total dos fundos patrimoniais e do passivo		2.522.322,25	2.419.522,34

Administração



CC Nº 9819 (Carlos Ferreira)



Demonstração dos Resultados por Naturezas -
(modelo para ESNL) do período findo em 31-12-
2019
(montantes em euros)

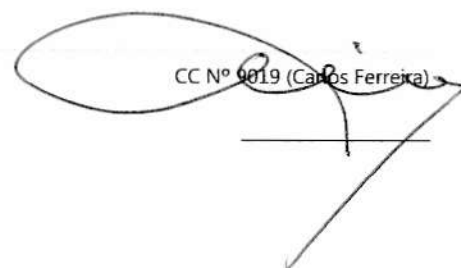
FUNDAÇÃO RAFAEL E MARIA ROSA
NEVES DUQUE

RENDIMENTOS E GASTOS	NOTAS	PERÍODOS	
		2019	2018
Fornecimentos e serviços externos	8	(26.316,32)	(28.973,42)
Gastos com o pessoal	12	(42.736,63)	(40.226,67)
Outros rendimentos	8	102.977,64	103.126,27
Outros gastos		(990,61)	(1.299,09)
Resultado antes de depreciações, gastos de financiamento e impostos		32.934,08	32.627,09
Gastos/reversões de depreciação e de amortização	4	(24.262,68)	(17.831,39)
Resultado operacional (antes de gastos de financiamento e impostos)		8.671,40	14.795,70
Resultado antes de impostos		8.671,40	14.795,70
Resultado líquido do período		8.671,40	14.795,70

Administração



CC N.º 9819 (Carlos Ferreira)



**Demonstração dos Fluxos de Caixa -
(modelo para ESNL) do período findo em 31
-12-2019
(montantes em euros)**


**FUNDAÇÃO RAFAEL E MARIA ROSA
NEVES DUQUE**

RUBRICAS	NOTAS	PERÍODO	
		2019	2018
Fluxos de caixa das atividades operacionais			
Pagamentos a fornecedores		24.776,89	25.003,91
Pagamentos ao pessoal	12	42.665,07	38.929,19
Caixa gerada pelas operações		(67.441,96)	(63.933,10)
Outros recebimentos/pagamentos		198.854,60	2.397.144,86
Fluxos de caixa das atividades operacionais (1)		131.412,64	2.333.211,76
Fluxos de caixa das atividades de investimento			
Pagamentos respeitantes a:			
<i>Ativos fixos tangíveis</i>	4	110.952,53	2.333.023,55
<i>Investimentos financeiros</i>		113,28	358,72
Recebimentos provenientes de:			
<i>Juros e rendimentos similares</i>			12,50
Fluxos de caixa das atividades de investimento (2)		(111.065,81)	(2.333.369,77)
Fluxos de caixa das atividades de financiamento			
Recebimentos provenientes de:			
Pagamentos respeitantes a:			
<i>Juros e gastos similares</i>	6	0,74	0,37
Fluxos de caixa das atividades de financiamento (3)		(0,74)	(0,37)
Variação de caixa e seus equivalentes (1+2+3)		20.346,09	(158,38)
Caixa e seus equivalentes no início do período		75.141,34	75.299,72
Caixa e seus equivalentes no fim do período		95.487,43	75.141,34

Administração



CC N° 9019 (Carlos Ferreira)



Demonstração das Alterações nos Fundos Patrimoniais do período findo em 31-12-2019
(montantes em euros)


FUNDAÇÃO RAFAEL E MARIA ROSA NEVES DUQUE

DESCRIÇÃO	NOTAS	Fundos	Excedentes técnicos	Reservas	Resultados transitados	Excedentes de revalorização	Ajustamentos / outras variações nos fundos patrimoniais	Resultado líquido do período	Total	Interesses que não controlam	Total dos Fundos Patrimoniais
POSIÇÃO NO INÍCIO DO PERÍODO 2019 6		2.418.660,47			(19.235,97)			14.795,70	2.414.220,20		2.414.220,20
ALTERAÇÕES NO PERÍODO	3										
Outras alterações reconhecidas nos fundos patrimoniais					14.878,78			(14.795,70)	83,08		83,08
7					14.878,78			(14.795,70)	83,08		83,08
RESULTADO LÍQUIDO DO PERÍODO 8								8.671,40	8.671,40		8.671,40
RESULTADO INTEGRAL 9=7+8								8.754,48	8.754,48		8.754,48
OPERAÇÕES COM INSTITUIDORES NO PERÍODO											
Outras Operações		92.841,06							92.841,06		92.841,06
10											
POSIÇÃO NO FIM DO PERÍODO 2019 6+7+8+10		2.511.501,53			(4.357,19)			8.671,40	2.515.815,74		2.515.815,74

Administração



CC N.º 9019 (Carlos Ferreira)



Demonstração das Alterações nos Fundos Patrimoniais do período findo em 31-12-2019
(montantes em euros)


FUNDAÇÃO RAFAEL E MARIA ROSA NEVES DUQUE

DESCRIÇÃO	NOTAS	Fundos	Excedentes técnicos	Reservas	Resultados transitados	Excedentes de revalorização	Ajustamentos / outras variações nos fundos patrimoniais	Resultado líquido do período	Total	Interesses que não controlam	Total dos Fundos Patrimoniais
POSIÇÃO NO INÍCIO DO PERÍODO 2018 1											
ALTERAÇÕES NO PERÍODO	3										
Outras alterações reconhecidas nos fundos patrimoniais					(19.235,97)				(19.235,97)		(19.235,97)
2					(19.235,97)				(19.235,97)		(19.235,97)
RESULTADO LÍQUIDO DO PERÍODO 3								14.795,70	14.795,70		14.795,70
RESULTADO INTEGRAL 4=2+3								(4.440,27)	(4.440,27)		(4.440,27)
OPERAÇÕES COM INSTITUIDORES NO PERÍODO											
Outras Operações		2.418.660,47							2.418.660,47		2.418.660,47
5											
POSIÇÃO NO FIM DO PERÍODO 2018 6=1+2+3+5		2.418.660,47			(19.235,97)			14.795,70	2.414.220,20		2.414.220,20

Administração



CC Nº 9019 (Carlos Ferreira)



1 - Identificação da entidade

1.1. Dados de identificação

Designação da entidade: FUNDAÇÃO RAFAEL E MARIA ROSA NEVES DUQUE
Número de identificação de pessoa coletiva: 513632646
Lugar da sede social: Rua Humberto Delgado, n.ºs 4 e 6
Natureza da atividade: Outras atividades de apoio social sem alojamento, n.e.

2 - Referencial contabilístico de preparação das demonstrações financeiras

Demonstração das Alterações nos Fundos Patrimoniais - Primeira adoção de novo referencial contabilístico

Demonstração das Alterações no Capital Próprio - Primeira adoção do novo referencial

2.1. Referencial contabilístico utilizado

As Demonstrações Financeiras foram elaboradas no pressuposto da continuidade das operações a partir dos livros e registos contabilísticos da Entidade e de acordo com a Norma Contabilística e de Relato Financeiro para as Entidades do Sector Não Lucrativo (NCRF-ESNL) aprovado pelo Decreto-Lei n.º 36-A/2011 de 9 de Março, e que foram objeto de alterações substanciais na sequência da publicação do Decreto-Lei n.º 98/2015 de 2 de Junho, no que diz respeito aos modelos de demonstrações financeiras neles previstos.

Os Decretos referidos dizem que o Sistema de Normalização para Entidades do Sector Não Lucrativo é composto por:

- Bases para a Apresentação das Demonstrações Financeiras (BADF); Decreto Lei n.º 158/2009 de 13 de Julho
- Modelos de Demonstrações Financeiras (MDF) – Portaria n.º 220/2015 de 24 de Julho;
- Código de Contas (CC) – Portaria n.º 218/2015 de 23 de Julho;
- NCRF-ESNL – Aviso n.º 8259/2015 de 29 de Julho.

Na preparação das demonstrações financeiras tomou-se como base os seguintes pressupostos:

- Pressuposto da continuidade

As demonstrações financeiras foram preparadas no pressuposto da continuidade das operações e a partir dos livros e registos contabilísticos da entidade, os quais são mantidos de acordo com os princípios contabilísticos geralmente aceites em Portugal.

- Regime da periodização económica (acrécimo)

A Entidade reconhece os rendimentos e ganhos à medida que são gerados, independentemente do momento do seu recebimento ou pagamento. As quantias de rendimentos atribuíveis ao período e ainda não recebidos ou liquidados são reconhecidas em "Devedores por acréscimos de rendimento"; por sua vez, as quantias de gastos atribuíveis ao período e ainda não pagos ou liquidados são reconhecidas "Credores por acréscimos de gastos".

- Materialidade e agregação


As linhas de itens que não sejam materialmente relevantes são agregadas a outros itens das demonstrações financeiras. A Entidade não definiu qualquer critério de materialidade para efeito de apresentação das demonstrações financeiras.

- Compensação

Os ativos e os passivos, os rendimentos e os gastos foram relatados separadamente nos respetivos itens de balanço e da demonstração dos resultados, pelo que nenhum ativo foi compensado por qualquer passivo nem nenhum gasto por qualquer rendimento, ambos vice-versa.

- Comparabilidade

As políticas contabilísticas e os critérios de mensuração adotados a 31 de dezembro de 2019 são comparáveis com os utilizados na preparação das demonstrações financeiras em 31 de dezembro de 2018.



3 - Políticas contabilísticas, alterações nas estimativas contabilísticas e erros

Demonstração das Alterações no Capital Próprio - ALTERAÇÕES NO PERÍODO

Demonstração das Alterações nos Fundos Patrimoniais - Alterações de políticas contabilísticas

3.1. Principais políticas contabilísticas

As principais bases de reconhecimento e mensuração utilizadas foram as seguintes:

- Eventos subsequentes

Os eventos após a data do balanço que proporcionem informação adicional sobre condições que existiam nessa data são refletidos nas demonstrações financeiras. Caso existam eventos materialmente relevantes após a data do balanço, são divulgados no anexo às demonstrações financeiras.

- Moeda de apresentação

As demonstrações financeiras estão apresentadas em euro, constituindo esta a moeda funcional e de apresentação. Neste sentido, os saldos em aberto e as transações em moeda estrangeira foram transpostas para a moeda funcional utilizando as taxas de câmbio em vigor à data de fecho para os saldos em aberto e à data da transação para as operações realizadas.

Os ganhos ou perdas de natureza cambial daqui decorrentes são reconhecidos na demonstração dos resultados no item de "Juros e rendimentos similares obtidos" se favoráveis ou "Juros e gastos similares suportados" se desfavoráveis, quando relacionados com financiamentos obtidos/concedidos ou em "Outros rendimentos e ganhos" se favoráveis e "Outros gastos ou perdas" se desfavoráveis, para todos os outros saldos e transações.

- Ativos fixos tangíveis

Os ativos fixos tangíveis encontram-se registados ao custo de aquisição, deduzido das depreciações e das perdas por imparidade acumuladas.

As depreciações são calculadas, após o início de utilização dos bens, pelo método da linha reta em conformidade com o período de vida útil estimado para cada classe de ativos. Não foram apuradas depreciações por componentes.

As despesas com reparação e manutenção destes ativos são consideradas como gasto no período em que ocorrem. As beneficiações relativamente às quais se estima que gerem benefícios económicos adicionais futuros são capitalizadas no item de ativos fixos tangíveis.

Os ativos fixos tangíveis em curso representam bens ainda em fase de construção/instalação, são integrados no item de "ativos fixos tangíveis" e mensurados ao custo de aquisição. Estes bens não foram depreciados enquanto tal, por não se encontrarem em estado de uso.

As mais ou menos valias resultantes da venda ou abate de ativos fixos tangíveis são determinadas pela diferença entre o preço de venda e o valor líquido contabilístico que estiver reconhecido na data de alienação do ativo, sendo registadas na demonstração dos resultados no item "Outros rendimentos e ganhos" ou "Outros gastos e perdas", consoante se trate de mais ou menos valias, respetivamente.

- Investimentos financeiros

Os investimentos financeiros em subsidiárias e empresas associadas consideradas estas últimas como aquelas onde exerce alguma influência sobre as políticas e decisões financeiras e operacionais (participações compreendidas entre 20% a 50% do capital de da participada - influência significativa), são registados pelo método do custo.

De acordo com este método, as participações financeiras são inicialmente registadas pelo seu custo de aquisição, sendo subsequentemente ajustadas por perdas por imparidade. Os dividendos recebidos e as coberturas de prejuízos efetuadas são registadas diretamente em rendimentos e gastos, respetivamente.

Quando a proporção da Empresa nos prejuízos acumulados da empresa associada ou participadas excede o valor pelo qual o investimento se encontra registado, o investimento é reportado por valor nulo enquanto o capital próprio da empresa associada não for positivo, exceto quando a Empresa tenha assumido compromissos para com a empresa associada ou participada, registando nesses casos uma provisão no item do passivo 'Provisões' para fazer face a essas obrigações.

- Imposto sobre o rendimento

A Entidade encontra-se sujeita a Imposto sobre o Rendimento das Pessoas Coletivas (IRC) à taxa de 17% sobre a matéria coletável até 15000 euros. e à taxa de 21% na parte que exceda aquela quantia. Ao valor de coleta de IRC assim apurado, acresce ainda derrama, e tributações autónomas sobre os encargos e às taxas previstas no artigo 88º do Código do IRC.

- Clientes e outros valores a receber

As contas de "Clientes" e "Outros valores a receber" estão reconhecidas pelo seu valor nominal diminuído de eventuais perdas por imparidade, registadas na conta de "Perdas por imparidade acumuladas", por forma a que as mesmas reflitam a sua quantia recuperável.

- Caixa e depósitos bancários

Este item inclui caixa, depósitos à ordem e outros depósitos bancários. Os descobertos bancários são incluídos na rubrica "Financiamentos obtidos", expresso no "passivo corrente". Os saldos em moeda estrangeira foram convertidos com base na taxa de câmbio à data de fecho.

- Fornecedores e outras contas a pagar

As contas a pagar a fornecedores e outros credores, que não vencem juros, são registadas pelo seu valor nominal, que é substancialmente equivalente ao seu justo valor.


- Rédito e regime do acréscimo

O rédito compreende o justo valor da contraprestação recebida ou a receber pela prestação de serviços decorrentes da atividade normal da Empresa. O rédito é reconhecido líquido do Imposto sobre o Valor Acrescentado (IVA), abatimentos e descontos.

Observou-se o disposto no ponto 12 - Rédito da Norma das Entidades do Sector Não Lucrativo, dado que o rédito só foi reconhecido por ter sido razoavelmente mensurável, é provável que se obtenham benefícios económicos futuros e todas as contingências relativas a uma venda tenham sido substancialmente resolvidas.

Os rendimentos dos serviços prestados são reconhecidos na data da prestação dos serviços ou, se periódicos, no fim do período a que dizem respeito.

Os juros recebidos são reconhecidos atendendo ao regime da periodização económica, tendo em consideração o montante em dívida e a taxa efetiva durante o período até à maturidade. Os dividendos são reconhecidos na rubrica "Outros ganhos e perdas líquidos" quando existe o direito de os receber.



4 - Ativos fixos tangíveis*Balanço - (modelo para ESNL) - Bens do património histórico e cultural**Demonstração dos Resultados por Naturezas - (modelo para ESNL) - Imparidade de dívidas a receber (perdas/reversões)**Demonstração dos Resultados por Naturezas - (modelo para ESNL) - Outras imparidades (perdas/reversões)**Demonstração dos Resultados por Naturezas - (modelo para ESNL) - Gastos/reversões de depreciação e de amortização**Demonstração das Alterações no Capital Próprio - Excedentes de revalorização de ativos fixos tangíveis e intangíveis e respetivas variações**Demonstração das Alterações nos Fundos Patrimoniais - Excedentes de revalorização**Demonstração das Alterações nos Fundos Patrimoniais - Realização de excedentes de revalorização**Demonstração dos Fluxos de Caixa - (modelo para ESNL) - Ativos fixos tangíveis**Demonstração das Alterações no Capital Próprio - Realização do excedente de revalorização de ativos fixos tangíveis e intangíveis***4.1. Divulgações para cada classe de ativos fixos tangíveis****4.1.1. Divulgações sobre critérios de mensuração, métodos de depreciação e vidas úteis, conforme quadro seguinte:**

Descrição	Base Mensuração	Método Depreciação	Vida Útil	Taxa Depreciação
Terrenos e recursos naturais				
Edifícios e outras construções		Método das Quotas Constantes	Até 20 anos	
Equipamento básico				
Equipamento de transporte		Método das Quotas Constantes	Até 4 anos	
Equipamento administrativo		Método das Quotas Constantes	De 4 a 8 anos	
Equipamentos biológicos				
Outros ativos fixos tangíveis		Método das Quotas Constantes	De 4 a 8 anos	

4.1.2. Reconciliação da quantia escriturada no início e no fim do período, conforme quadro seguinte:

Descrição	Terrenos e recursos naturais	Edifícios e outras construções	Equipamento básico	Equipamento de transporte	Equipamento administrativo	Equipamentos biológicos	Outros AFT	AFT em curso	Adiantamentos AFT	TOTAL
Valor bruto no início	1.897.791,10	439.491,54		11.430,00	1.959,97		20.008,34			2.370.680,95
Depreciações acumuladas		38.166,13		7.537,44	1.337,44		8.106,55			55.147,56
Saldo no início do período	1.897.791,10	401.325,41		3.892,56	622,53		11.901,79			2.315.533,39
Variações do período		93.253,79		(2.057,76)	873,27		(2.684,53)			89.384,77
Total de aumentos		112.932,63			1.506,57					114.439,20
Aquisições em primeira mão		112.932,63			1.506,57					114.439,20
Total diminuições		19.678,84		2.057,76	633,30		2.684,53			25.054,43
Depreciações do período		19.678,84		1.432,86	633,30		2.517,68			24.262,68
Outras diminuições				624,90			166,85			791,75
Outras transferências		0,00		0,00						0,00
Saldo no fim do período	1.897.791,10	494.579,20		1.834,80	1.495,80		9.217,26			2.404.918,16
Valor bruto no fim do período	1.897.791,10	552.424,17		8.430,00	3.434,87		19.553,34			2.481.633,48
Depreciações acumuladas no fim do período		57.844,97		6.595,20	1.939,07		10.336,08			76.715,32

Quadro comparativo:

Descrição	Terrenos e recursos naturais	Edifícios e outras construções	Equipamento básico	Equipamento de transporte	Equipamento administrativo	Equipamentos biológicos	Outros AFT	AFT em curso	Adiantamentos AFT	TOTAL
Valor bruto no início	1.897.791,10	417.575,31		11.430,00	1.959,97		20.908,34			2.349.664,72
Depreciações acumuladas		25.348,02		5.267,84	1.202,44		5.839,10			37.657,40
Saldo no início do período	1.897.791,10	392.227,29		6.162,16	757,53		15.069,24			2.312.007,32
Variações do período		9.098,12		(2.269,60)	(135,00)		(3.167,45)			3.526,07
Total de aumentos		21.916,23								21.916,23
Aquisições em primeira mão		21.916,23								21.916,23
Total diminuições		12.818,11		2.269,60	135,00		3.167,45			18.390,16
Depreciações do período		12.818,11		2.269,60	135,00		2.608,68			17.831,39
Alienações							558,77			558,77
Saldo no fim do período	1.897.791,10	401.325,41		3.892,56	622,53		11.901,79			2.315.533,39
Valor bruto no fim do período	1.897.791,10	439.491,54		11.430,00	1.959,97		20.008,34			2.370.680,95
Depreciações acumuladas no fim do período		38.166,13		7.537,44	1.337,44		8.106,55			55.147,56

6 - Custos de empréstimos obtidos

Balanço - (modelo para ESNL) - Financiamentos obtidos

Demonstração dos Resultados por Naturezas - (modelo para ESNL) - Imparidade de dívidas a receber (perdas/reversões)

Demonstração dos Resultados por Naturezas - (modelo para ESNL) - Juros e gastos similares suportados

Demonstração dos Fluxos de Caixa - (modelo para ESNL) - Financiamentos obtidos

Demonstração dos Fluxos de Caixa - (modelo para ESNL) - Juros e gastos similares

6.2. Política contábilística adotada nos custos dos empréstimos obtidos capitalizados no período e respetiva taxa, bem como os reconhecidos em gastos:

Descrição	Valor contratual do empréstimo	Valor Corrente Empréstimo	Valor Não Corrente Empréstimo	Total custos anuais emp.obt.	Juros suportados anuais emp.obt.	Dispêndios com ativo	Taxa capitalização utilizada	Custos emp.capitalizados	Custos emp.em gastos
Empréstimos genéricos				0,74	0,74				
Instituições de crédito e sociedades financeiras				0,74	0,74				
Empréstimos específicos									
Total dos Empréstimos				0,74	0,74				

Quadro comparativo:

Descrição	Valor contratual do empréstimo	Valor Corrente Empréstimo	Valor Não Corrente Empréstimo	Total custos anuais emp.obt.	Juros suportados anuais emp.obt.	Dispêndios com ativo	Taxa capitalização utilizada	Custos emp.capitalizados	Custos emp.em gastos
Empréstimos genéricos									
Empréstimos específicos									
Total dos Empréstimos									

8 - Rendimentos e gastos

Demonstração dos Resultados por Naturezas - (modelo para ESNL) - Imparidade de dívidas a receber (perdas/reversões)

Demonstração dos Resultados por Naturezas - (modelo para ESNL) - Vendas e serviços prestados

Demonstração dos Resultados por Naturezas - (modelo para ESNL) - Fornecimentos e serviços externos

Demonstração dos Resultados por Naturezas - (modelo para ESNL) - Outros rendimentos

Demonstração dos Resultados por Naturezas - (modelo para ESNL) - Juros e rendimentos similares obtidos

8.1. Políticas contabilísticas adotadas para o reconhecimento do rédito incluindo os métodos adotados para determinar a fase de acabamento de transações que envolvem a prestação de serviços

8.2. Quantia de cada categoria significativa de rédito reconhecida durante o período, conforme quadro seguinte:

Descrição	Valor Período	V. Período Anterior
Juros		12,50
Outros réditos	102.977,64	91.552,54
Total	102.977,64	91.565,04

8.3. Discriminação dos fornecimentos e serviços externos

Descrição	Valor Período	V. Período Anterior
Serviços especializados	9.644,39	14.839,98
Trabalhos especializados	3.417,73	7.062,41
Publicidade e propaganda	1.848,70	867,15
Vigilância e segurança	797,04	1.242,69
Honorários	2.279,80	2.175,03
Conservação e reparação	1.301,12	3.492,70
Materiais	10.058,30	9.415,93
Ferramentas e utensílios de desgaste rápido		22,27
Material de escritório	564,83	379,05
Artigos para oferta	9.493,47	9.014,61
Energia e fluidos	1.193,78	1.803,06
Eletricidade	480,31	632,17
Combustíveis	367,48	809,80
Água	345,99	361,09
Deslocações, estadas e transportes	600,95	127,91
Deslocações e estadas	600,95	127,91
Serviços diversos	4.818,90	2.786,54
Comunicação	434,52	563,57
Seguros	1.398,85	1.096,69
Limpeza, higiene e conforto	309,04	91,08
Outros serviços	2.676,49	1.035,20
Total	26.316,32	28.973,42

11 - Instrumentos financeiros

Balanço - (modelo para ESNL) - Créditos a receber

Balanço - (modelo para ESNL) - Outros ativos correntes

Balanço - (modelo para ESNL) - Fundos

Balanço - (modelo para ESNL) - Outras dívidas a pagar

Balanço - (modelo para ESNL) - Fornecedores

Balanço - (modelo para ESNL) - Fundadores / beneméritos / patrocinadores / doadores / associados / membros

Balanço - (modelo para ESNL) - Financiamentos obtidos

Balanço - (modelo para ESNL) - Outros passivos correntes

Demonstração dos Resultados por Naturezas - (modelo para ESNL) - Imparidade de dívidas a receber (perdas/reversões)

11.3. Reconciliação da quantia escriturada no início e no fim do período de cada rubrica dos fundos patrimoniais, conforme quadro seguinte:

Descrição	Saldo inicial	Débitos	Créditos	Saldo Final
Capital	2.418.660,47		92.841,06	2.511.501,53
Resultados transitados	(19.235,97)		14.878,78	(4.357,19)
Total	2.399.424,50		107.719,84	2.507.144,34

Quadro comparativo:

Administração

Descrição	Saldo inicial	Débitos	Créditos	Saldo Final
Capital			2.418.660,47	2.418.660,47
Resultados transitados		19.235,97		(19.235,97)
Total		19.235,97	2.418.660,47	2.399.424,50

11.6. Ajustamentos de valor reconhecidos no período em instrumentos financeiros não mensurados ao justo valor

11.9. Resumo das categorias (naturezas) de ativos e passivos financeiros, perdas por imparidade, rendimentos e gastos associados, conforme quadro seguinte:

Descrição	Mensurados ao justo valor	Mensurados ao custo amortizado	Mensurados ao custo	Imparidade acumulada	Reconhecimen to Inicial
Ativos financeiros:			21.193,88		
Outras contas a receber			21.193,88		
Passivos financeiros:			5.096,67		
Fornecedores			2.049,24		
Outras contas a pagar			3.047,43		
Ganhos e perdas líquidos:			(0,74)		
De passivos financeiros			(0,74)		
Rendimentos e gastos de juros:					

Quadro comparativo:

Descrição	Mensurados ao justo valor	Mensurados ao custo amortizado	Mensurados ao custo	Imparidade acumulada	Reconhecimen to Inicial
Ativos financeiros:			26.064,50		
Outras contas a receber			26.064,50		
Passivos financeiros:			3.963,86		
Fornecedores			1.146,98		
Outras contas a pagar			2.816,88		
Ganhos e perdas líquidos:			(0,37)		
De passivos financeiros			(0,37)		
Rendimentos e gastos de juros:			12,50		
De ativos financeiros			12,50		

12 - Benefícios dos empregados

Balanco - (modelo para ESNL) - Outros passivos correntes

Demonstração dos Resultados por Naturezas - (modelo para ESNL) - Imparidade de dívidas a receber (perdas/reversões)

Demonstração dos Resultados por Naturezas - (modelo para ESNL) - Gastos com o pessoal

Demonstração dos Fluxos de Caixa - (modelo para ESNL) - Pagamentos ao pessoal

12.1. Pessoal ao serviço da empresa e horas trabalhadas

Descrição	Nº Médio de Pessoas	Nº de Horas Trabalhadas	Nº Médio de Pessoas Per. Anterior	Nº de Horas Trabalhadas Per. Anterior
Pessoas ao serviço da empresa	3,00	3.734,00	3,00	4.186,00
Pessoas remuneradas	3,00	3.734,00	3,00	4.186,00
Pessoas não remuneradas				
Pessoas ao serviço da empresa por tipo horário	3,00	3.734,00	3,00	4.186,00
Pessoas a tempo completo	3,00	3.734,00	3,00	4.186,00
(das quais pessoas remuneradas)	3,00	3.734,00	3,00	4.186,00
Pessoas na tempo parcial				
(das quais pessoas remuneradas)				
Pessoas ao serviço da empresa por sexo	3,00	3.734,00	3,00	4.186,00
Masculino	2,00	2.489,00	2,00	2.791,00
Feminino	1,00	1.245,00	1,00	1.395,00
Pessoas ao serviço da empresa afetas a I&D				
Prestadores de serviços				
Pessoas colocadas por agências de trabalho temporário				

12.4. Benefícios dos empregados e encargos da entidade

Descrição	Valor Período	V. Período Anterior
Gastos com o pessoal	42.736,63	40.226,67
Remunerações dos órgãos sociais	12.000,00	12.000,00
Remunerações do pessoal	23.525,90	21.431,27
Encargos sobre as remunerações	6.662,53	6.228,73
Seguros de acidentes no trabalho e doenças profissionais	314,50	287,46
Outros gastos com o pessoal, dos quais:	233,70	279,21

15 - Divulgações exigidas por diplomas legais

Balanço - (modelo para ESNL) - Fundos patrimoniais

15.2. Informação por atividade económica

Descrição	Atividade CAE 1	Total
Vendas		
Fornecimentos e serviços externos	26.316,32	26.316,32
Custo das mercadorias vendidas e matérias consumidas		
Número médio de pessoas ao serviço	3,00	3,00
Gastos com o pessoal	42.736,63	42.736,63
Remunerações	35.525,90	35.525,90
Outros gastos	7.210,73	7.210,73
Ativos fixos tangíveis		
Valor líquido final	2.404.918,16	2.404.918,16
Total das aquisições	114.439,20	114.439,20
(das quais edifícios e outras construções)	112.932,63	112.932,63
Propriedades de investimento		

Quadro comparativo:

Descrição	Atividade CAE 1	Total
Vendas		
Fornecimentos e serviços externos	28.973,42	28.973,42
Custo das mercadorias vendidas e matérias consumidas		
Gastos com o pessoal	40.226,67	40.226,67
Remunerações	33.431,27	33.431,27
Outros gastos	6.795,40	6.795,40
Ativos fixos tangíveis		
Valor líquido final	2.315.533,39	2.315.533,39
Total das aquisições	21.916,23	21.916,23
(das quais edifícios e outras construções)	21.916,23	21.916,23
Propriedades de investimento		

15.3. Informação por mercado geográfico

Descrição	Mercado Interno	Comunitário	Extra-comunitário	Total
Vendas				
Prestações de serviços				
Fornecimentos e serviços externos	26.316,32			26.316,32
Aquisições de ativos fixos tangíveis				
Aquisições de ativos fixos tangíveis	114.439,20			114.439,20
Rendimentos suplementares:				
Rendimentos suplementares:	91.852,54			91.852,54
Outros rendimentos suplementares	91.852,54			91.852,54

Quadro comparativo:

Descrição	Mercado Interno	Comunitário	Extra-comunitário	Total
Vendas				
Prestações de serviços				
Fornecimentos e serviços externos	28.973,42			28.973,42
Aquisições de ativos fixos tangíveis	21.916,23			21.916,23
Rendimentos suplementares:	91.552,54			91.552,54
Outros rendimentos suplementares	91.552,54			91.552,54

15.4. Outras divulgações exigidas por diplomas legais

- Impostos em mora

A Entidade apresenta a sua situação regularizada perante as Finanças, tendo liquidado as suas obrigações fiscais nos prazos legalmente estipulados.

- Dívidas à Segurança Social em mora

A Entidade apresenta a sua situação regularizada perante a Segurança Social, tendo liquidado as suas obrigações legais nos prazos legalmente estipulados.

18 - Impostos e contribuições

18.1. Divulgação dos seguintes principais componentes de gasto de imposto sobre o rendimento:

Descrição	Valor Período	V. Período Anterior
Resultado antes de impostos do período	8.671,40	14.795,70
Imposto corrente		
Imposto diferido		
Imposto sobre o rendimento do período		
Tributações autónomas		
Taxa efetiva de imposto		

18.3. Divulgações relacionadas com outros impostos e contribuições

Descrição	Saldo Devedor	Saldo Credor	Saldo Devedor Período Anterior	Saldo Credor Período Anterior
Imposto sobre o rendimento				
Retenção de impostos sobre rendimentos		615,00		324,53
Imposto sobre o valor acrescentado (IVA)			1.766,99	
Contribuições para a Segurança Social		754,04		972,95
Outras tributações		40,80		40,80
Total		1.409,84	1.766,99	1.338,28

19 - Partes relacionadas**19.1. Identificação das partes relacionadas****19.1.1. Identificar se existem participações entre entidades**

Descrição	Texto
Participa no capital de outras pessoas coletivas? (Sim/Não)	Sim
É a entidade controladora final? (Sim/Não)	Não
Se não, identifique a entidade controladora final:	
Denominação	
NIF	
LEI	
Sede (País)	
Se não residente, indique a entidade controladora no território nacional:	
Denominação	
NIF	
LEI	
Existem pessoas coletivas que participam indiretamente no capital da entidade? (Sim/Não)	
A entidade participa indiretamente no capital de outras pessoas coletivas?	

19.1.3. Entidades participadas**19.1.3.1. Entidades em que a entidade participa diretamente**

NIF	510853960
LEI	
Denominação	
Sede (País)	PT
CAE	6530
Dividendos pagos pela participante	
Natureza relação	04
A participada é consolidada pela entidade? (Sim / Não)	Não
Se SIM, indique o método	
A participada é controlada pela entidade? (Sim / Não)	Não
Part. direta capital (%)	
Part. direta direitos voto (%)	
Data de início da participação	01-11-2015
Data de fim da participação	

20 - Fluxos de caixa

20.1. Desagregação dos valores inscritos na rubrica de caixa e em depósitos bancários:

Descrição	Saldo inicial	Débitos	Créditos	Saldo Final
Caixa	33,49		14,77	18,72
Depósitos à ordem	25.107,85	20.360,86		45.468,71
Outros depósitos bancários	50.000,00			50.000,00
Total	75.141,34	20.360,86	14,77	95.487,43

Quadro comparativo:

Descrição	Saldo inicial	Débitos	Créditos	Saldo Final
Caixa		33,49		33,49
Depósitos à ordem	75.251,27		50.143,42	25.107,85
Outros depósitos bancários		50.000,00		50.000,00
Total	75.251,27	50.033,49	50.143,42	75.141,34