



**FUNDAÇÃO RAFAEL E MARIA ROSA NEVES DUQUE**

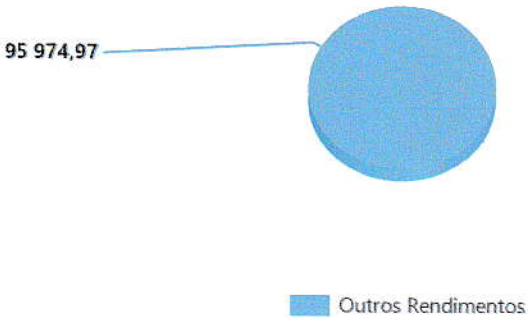
## **RELATÓRIO DE GESTÃO**

**ANO : 2023**

A evolução dos rendimentos, bem como a respetiva estrutura, são apresentadas nos gráficos seguintes:

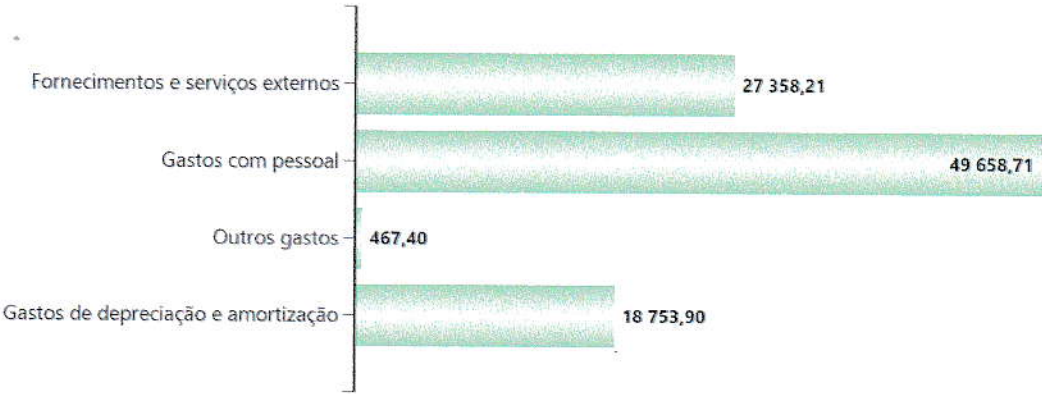
A evolução dos rendimentos, bem como a respetiva estrutura, são apresentadas nos gráficos seguintes:

**Estrutura de Rendimentos**



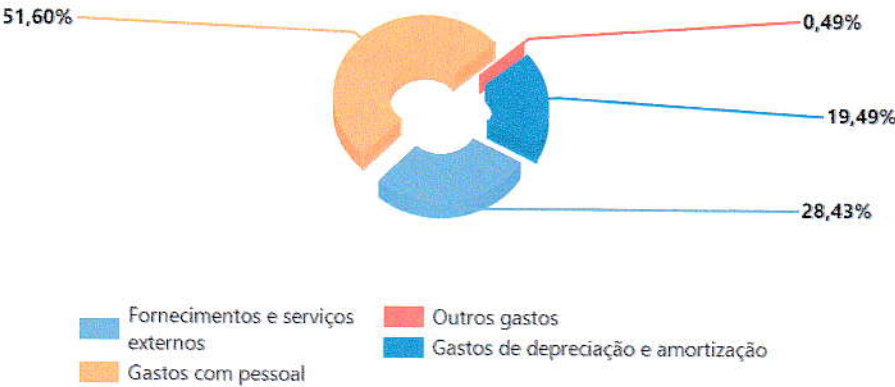
Relativamente aos gastos incorridos no período económico ora findo, apresenta-se de seguida a sua estrutura, bem como o peso relativo de cada uma das naturezas no total dos gastos da entidade:

**Estrutura de Gastos**



2023

**Estrutura de Gastos Percentual**



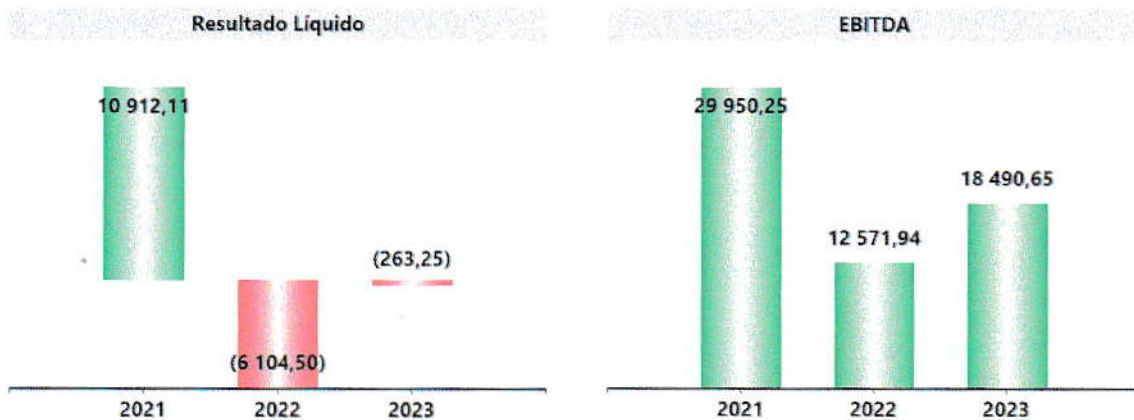
Administração

A handwritten signature in blue ink, appearing to be 'José Manuel Duarte', written over the 'Administração' text.

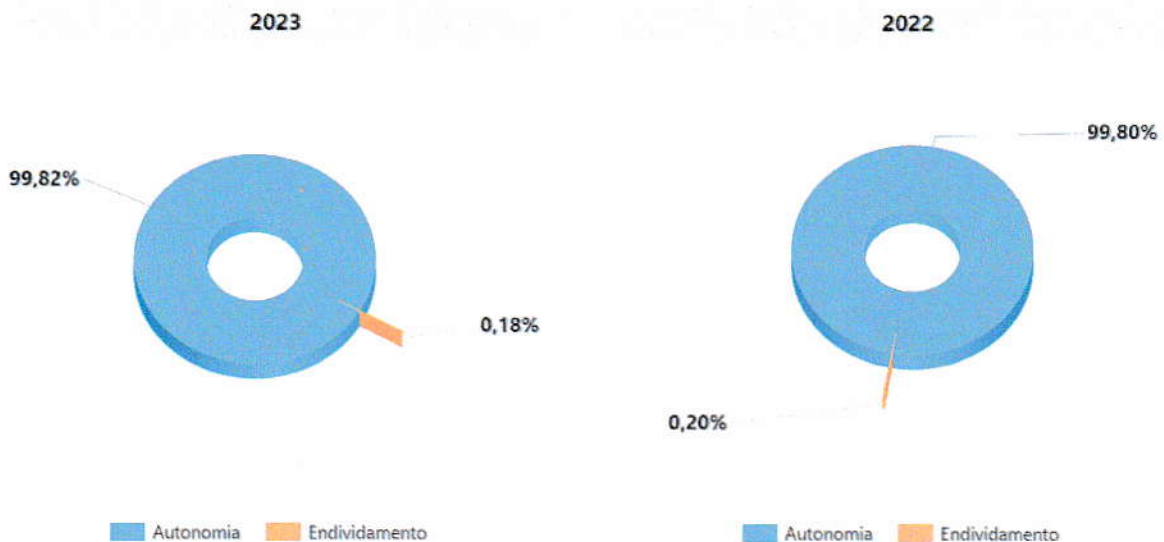
No que diz respeito ao pessoal, o quadro seguinte apresenta a evolução dos gastos com o pessoal, bem como o respetivo nº de efetivos.

RUBRICAS	PERIODOS		
	2023	2022	2021
Gastos com Pessoal	49 658,71	46 406,54	43 776,00
Nº Médio de Pessoas	2,00	2,00	2,00
Gasto Médio por Pessoa	24 829,36	23 203,27	21 888,00

Na sequência do exposto, do ponto de vista económico, a entidade apresentou, comparativamente ao ano anterior os seguintes valores de EBITDA e de Resultado Líquido.



Em resultado da sua atividade, a posição financeira da entidade apresenta, também comparativamente com o ano anterior, a seguinte evolução ao nível dos principais indicadores de autonomia financeira e endividamento:



De uma forma detalhada, pode-se avaliar a posição financeira da entidade através da análise dos seguintes itens de balanço:

Administração

**ESTRUTURA DO BALANÇO**

RUBRICAS	2023		2022	
Ativo não corrente	2 432 926,28	96 %	2 420 309,31	96 %
Ativo corrente	95 368,05	4 %	108 854,61	4 %
<b>Total ativo</b>	<b>2 528 294,33</b>		<b>2 529 163,92</b>	

RUBRICAS	2023		2022	
Capital Próprio	2 523 824,04	100 %	2 524 087,29	100 %
Passivo não corrente	0,00	0 %	0,00	0 %
Passivo corrente	4 470,29	0 %	5 076,63	0 %
<b>Total Capital Próprio e Passivo</b>	<b>2 528 294,33</b>		<b>2 529 163,92</b>	

Administração



RUBRICAS	NOTAS	DATAS	
		2023	2022
<b>ATIVO</b>			
<b>Ativo não corrente</b>			
Ativos fixos tangíveis	4	2 430 592,81	2 419 506,11
Ativos intangíveis	5	1 500,00	
Outros créditos e ativos não correntes	10	833,47	803,20
		<b>2 432 926,28</b>	<b>2 420 309,31</b>
<b>Ativo corrente</b>			
Créditos a receber	6	17 006,00	15 830,86
Diferimentos	8	750,38	615,96
Caixa e depósitos bancários	11	77 611,67	92 407,79
		<b>95 368,05</b>	<b>108 854,61</b>
<b>Total do ativo</b>		<b>2 528 294,33</b>	<b>2 529 163,92</b>
<b>FUNDOS PATRIMONIAIS E PASSIVO</b>			
<b>Fundos patrimoniais</b>	8		
Fundos	6	2 511 501,53	2 511 501,53
Resultados transitados		12 585,76	18 690,26
Resultado líquido do período		(263,25)	(6 104,50)
<b>Total dos fundos patrimoniais</b>		<b>2 523 824,04</b>	<b>2 524 087,29</b>
<b>Passivo</b>			
<b>Passivo não corrente</b>			
<b>Passivo corrente</b>			
Fornecedores	6	369,00	1 222,14
Estado e outros entes públicos	9	1 453,04	1 188,63
Outros passivos correntes	6;7;8	2 648,25	2 665,86
		<b>4 470,29</b>	<b>5 076,63</b>
<b>Total do passivo</b>		<b>4 470,29</b>	<b>5 076,63</b>
<b>Total dos fundos patrimoniais e do passivo</b>		<b>2 528 294,33</b>	<b>2 529 163,92</b>

Administração

CC Nº 9019 (Carlos Ferreira)

CARLOS MANUEL BOAVIDA FERREIRA

Assinado de forma digital por CARLOS MANUEL BOAVIDA FERREIRA em 31/12/2023 15:03:20:02

Demonstração dos Resultados por Naturezas -  
(modelo para ESNL)  
do período findo em 31-12-2023  
(montantes em euros)

FUNDAÇÃO RAFAEL E MARIA ROSA  
NEVES DUQUE

RENDIMENTOS E GASTOS	NOTAS	PERÍODOS	
		2023	2022
Fornecimentos e serviços externos	5	(27 358,21)	(33 180,88)
Gastos com o pessoal	7	(49 658,71)	(46 406,54)
Outros rendimentos	5,8	95 974,97	93 347,22
Outros gastos	8	(467,40)	(1 187,86)
<b>Resultado antes de depreciações,gastos de financiamento e impostos</b>		<b>18 490,65</b>	<b>12 571,94</b>
Gastos/reversões de depreciação e de amortização	4	(18 753,90)	(18 760,52)
<b>Resultado operacional (antes de gastos de financiamento e impostos)</b>		<b>(263,25)</b>	<b>(6 188,58)</b>
Juros e rendimentos similares obtidos	5,8		84,08
<b>Resultado antes de impostos</b>		<b>(263,25)</b>	<b>(6 104,50)</b>
<b>Resultado líquido do período</b>		<b>(263,25)</b>	<b>(6 104,50)</b>

Administração



CC Nº 9019 (Carlos Ferreira)

CARLOS MANUEL BOAVIDA FERREIRA  
Assinado em forma digital por CARLOS MANUEL BOAVIDA FERREIRA  
Data: 2024.01.18 09:03:45.7

Demonstração dos Fluxos de Caixa -  
(modelo para ESNL) do período findo em  
31-12-2023  
(montantes em euros)

FUNDAÇÃO RAFAEL E MARIA ROSA  
NEVES DUQUE

RUBRICAS	NOTAS	PERÍODO	
		2023	2022
<b>Fluxos de caixa das atividades operacionais</b>			
Pagamentos a fornecedores		(29 538,52)	(31 945,83)
Pagamentos ao pessoal	7	(49 383,39)	(46 342,43)
<b>Caixa gerada pelas operações</b>		<b>(78 921,91)</b>	<b>(78 288,26)</b>
Outros recebimentos/pagamentos		95 496,66	92 141,66
<b>Fluxos de caixa das atividades operacionais (1)</b>		<b>16 574,75</b>	<b>13 853,40</b>
<b>Fluxos de caixa das atividades de investimento</b>			
Pagamentos respeitantes a:			
<i>Ativos fixos tangíveis</i>	4	(29 840,60)	(22 993,52)
<i>Ativos intangíveis</i>		(1 500,00)	
<i>Investimentos financeiros</i>		(30,27)	(100,08)
Recebimentos provenientes de:			
<i>Juros e rendimentos similares</i>			84,08
<b>Fluxos de caixa das atividades de investimento (2)</b>		<b>(31 370,87)</b>	<b>(23 009,52)</b>
<b>Fluxos de caixa das atividades de financiamento</b>			
Recebimentos provenientes de:			
Pagamentos respeitantes a:			
<b>Fluxos de caixa das atividades de financiamento (3)</b>			
Varição de caixa e seus equivalentes (1+2+3)		(14 796,12)	(9 156,12)
Caixa e seus equivalentes no início do período		92 407,79	101 563,91
Caixa e seus equivalentes no fim do período		77 611,67	92 407,79

Administração



CC Nº 9019 (Carlos Ferreira)

CARLOS MANUEL  
BOAVIDA FERREIRA

Autorizado em nome digital por  
CARLOS MANUEL BOAVIDA  
FERREIRA  
Data: 2024.05.19 08:24:55 Z

**Demonstração das Alterações nos Fundos Patrimoniais  
do período findo em 31-12-2023  
(montantes em euros)**

**FUNDAÇÃO RAFAEL E MARIA ROSA NEVES DUQUE**

DESCRIÇÃO	NOTAS	Fundos	Excedentes técnicos	Reservas	Resultados transitados	Excedentes de revalorização	Ajustamentos / outras variações nos fundos patrimoniais	Resultado líquido do período	Total	Interesses que não controlam	Total dos Fundos Patrimoniais
POSIÇÃO NO INÍCIO DO PERÍODO 2023	6	2 511 501,53			18 690,26			(6 104,50)	2 524 087,29		2 524 087,29
<b>ALTERAÇÕES NO PERÍODO</b>	3										
Outras alterações reconhecidas nos fundos patrimoniais					(6 104,50)			6 104,50			
7					(6 104,50)			6 104,50			
RESULTADO LÍQUIDO DO PERÍODO	8							(263,25)	(263,25)		(263,25)
RESULTADO INTEGRAL	9=7+8							(263,25)	(263,25)		(263,25)
OPERAÇÕES COM INSTITUIDORES NO PERÍODO											
10											
POSIÇÃO NO FIM DO PERÍODO 2023	6+7+8+10	2 511 501,53			12 585,76			(263,25)	2 523 824,04		2 523 824,04

Administração



CC Nº 9019 (Carlos Ferreira)

CARLOS MANUEL BOAVIDA FERREIRA

Assessor de Serviços Gerais por CARLOS MANUEL BOAVIDA FERREIRA  
Data: 2024-01-09 09:22:02



**Demonstração das Alterações nos Fundos Patrimoniais  
do período findo em 31-12-2023  
(montantes em euros)**

**FUNDAÇÃO RAFAEL E MARIA ROSA NEVES DUQUE**

DESCRIÇÃO	NOTAS	Fundos	Excedentes técnicos	Reservas	Resultados transitados	Excedentes de revalorização	Ajustamentos / outras variações nos fundos patrimoniais	Resultado líquido do período	Total	Interesses que não controlam	Total dos Fundos Patrimoniais
POSIÇÃO NO INÍCIO DO PERÍODO 2022 1		2 511 501,53			7 778,15			10 912,11	2 530 191,79		2 530 191,79
ALTERAÇÕES NO PERÍODO	3										
Outras alterações reconhecidas nos fundos patrimoniais					10 912,11			(10 912,11)			
2					10 912,11			(10 912,11)			
RESULTADO LÍQUIDO DO PERÍODO 3								(6 104,50)	(6 104,50)		(6 104,50)
RESULTADO INTEGRAL 4=2+3								(6 104,50)	(6 104,50)		(6 104,50)
OPERAÇÕES COM INSTITUIDORES NO PERÍODO											
5											
POSIÇÃO NO FIM DO PERÍODO 2022 6=1+2+3+5		2 511 501,53			18 690,26			(6 104,50)	2 524 087,29		2 524 087,29

Administrador



CC Nº 9019 (Carlos Ferreira)

CARLOS MANUEL BOAVIDA FERREIRA  
BOAVIDA FERREIRA

Assinado de forma digital por  
CARLOS MANUEL BOAVIDA FERREIRA  
Data: 2024.03.14 09:47:38 Z

## 1 - Identificação da entidade

### 1.1. Dados de identificação

Designação da entidade: FUNDAÇÃO RAFAEL E MARIA ROSA NEVES DUQUE  
Número de identificação de pessoa coletiva: 513632646  
Lugar da sede social: Rua Humberto Delgado, n.ºs 4 e 6  
Endereço eletrónico: fundacaorafaelmrnduque@gmail.com  
Natureza da atividade: Outras atividades de apoio social sem alojamento, n.e.

## 2 - Referencial contabilístico de preparação das demonstrações financeiras

### 2.1. Referencial contabilístico utilizado

As Demonstrações Financeiras foram elaboradas no pressuposto da continuidade das operações a partir dos livros e registos contabilísticos da Entidade e de acordo com a Norma Contabilística e de Relato Financeiro para as Entidades do Sector Não Lucrativo (NCRF-ESNL) aprovado pelo Decreto-Lei n.º 36-A/2011 de 9 de Março, e que foram objeto de alterações substanciais na sequência da publicação do Decreto-Lei n.º 98/2015 de 2 de Junho, no que diz respeito aos modelos de demonstrações financeiras neles previstos.

Os Decretos, referidos dizem que o Sistema de Normalização para Entidades do Sector Não Lucrativo é composto por:

- Bases para a Apresentação das Demonstrações Financeiras (BADF); Decreto Lei n.º 158/2009 de 13 de Julho
- Modelos de Demonstrações Financeiras (MDF) – Portaria n.º 220/2015 de 24 de Julho;
- Código de Contas (CC) – Portaria n.º 218/2015 de 23 de Julho;
- NCRF-ESNL – Aviso n.º 8259/2015 de 29 de Julho.

Na preparação das demonstrações financeiras tomou-se como base os seguintes pressupostos:

#### - Pressuposto da continuidade

As demonstrações financeiras foram preparadas no pressuposto da continuidade das operações e a partir dos livros e registos contabilísticos da entidade, os quais são mantidos de acordo com os princípios contabilísticos geralmente aceites em Portugal.

#### - Regime da periodização económica (acrécimo)

A Entidade reconhece os rendimentos e ganhos à medida que são gerados, independentemente do momento do seu recebimento ou pagamento. As quantias de rendimentos atribuíveis ao período e ainda não recebidos ou liquidados são reconhecidas em "Devedores por acréscimos de rendimento"; por sua vez, as quantias de gastos atribuíveis ao período e ainda não pagos ou liquidados são reconhecidas "Credores por acréscimos de gastos".

#### - Materialidade e agregação

As linhas de itens que não sejam materialmente relevantes são agregadas a outros itens das demonstrações financeiras. A Entidade não definiu qualquer critério de materialidade para efeito de apresentação das demonstrações financeiras.

#### - Compensação

Os ativos e os passivos, os rendimentos e os gastos foram relatados separadamente nos respetivos itens de balanço e da demonstração dos resultados, pelo que nenhum ativo foi compensado por qualquer passivo nem nenhum gasto por qualquer rendimento, ambos vice-versa.

#### - Comparabilidade

As políticas contabilísticas e os critérios de mensuração adotados a 31 de dezembro de 2023 são comparáveis com os utilizados na preparação das demonstrações financeiras em 31 de dezembro de 2022.

## 3 - Políticas contabilísticas, alterações nas estimativas contabilísticas e erros

Administração

### 3.1. Principais políticas contabilísticas

As principais bases de reconhecimento e mensuração utilizadas foram as seguintes:

#### - Eventos subsequentes

Os eventos após a data do balanço que proporcionem informação adicional sobre condições que existiam nessa data são refletidos nas demonstrações financeiras. Caso existam eventos materialmente relevantes após a data do balanço, são divulgados no anexo às demonstrações financeiras.

#### - Moeda de apresentação

As demonstrações financeiras estão apresentadas em euro, constituindo esta a moeda funcional e de apresentação. Neste sentido, os saldos em aberto e as transações em moeda estrangeira foram transpostas para a moeda funcional utilizando as taxas de câmbio em vigor à data de fecho para os saldos em aberto e à data da transação para as operações realizadas.

Os ganhos ou perdas de natureza cambial daqui decorrentes são reconhecidos na demonstração dos resultados no item de "Juros e rendimentos similares obtidos" se favoráveis ou "Juros e gastos similares suportados" se desfavoráveis, quando relacionados com financiamentos obtidos/concedidos ou em "Outros rendimentos e ganhos" se favoráveis e "Outros gastos ou perdas" se desfavoráveis, para todos os outros saldos e transações.

#### - Ativos fixos tangíveis

Os ativos fixos tangíveis encontram-se registados ao custo de aquisição, deduzido das depreciações e das perdas por imparidade acumuladas.

As depreciações são calculadas, após o início de utilização dos bens, pelo método da linha reta em conformidade com o período de vida útil estimado para cada classe de ativos. Não foram apuradas depreciações por componentes.

As despesas com reparação e manutenção destes ativos são consideradas como gasto no período em que ocorrem. As beneficiações relativamente às quais se estima que gerem benefícios económicos adicionais futuros são capitalizadas no item de ativos fixos tangíveis.

Os ativos fixos tangíveis em curso representam bens ainda em fase de construção/instalação, são integrados no item de "ativos fixos tangíveis" e mensurados ao custo de aquisição. Estes bens não foram depreciados enquanto tal, por não se encontrarem em estado de uso.

As mais ou menos valias resultantes da venda ou abate de ativos fixos tangíveis são determinadas pela diferença entre o preço de venda e o valor líquido contabilístico que estiver reconhecido na data de alienação do ativo, sendo registadas na demonstração dos resultados no item "Outros rendimentos e ganhos" ou "Outros gastos e perdas", consoante se trate de mais ou menos valias, respetivamente.

#### - Investimentos financeiros

Os investimentos financeiros em subsidiárias e empresas associadas consideradas estas últimas como aquelas onde exerce alguma influência sobre as políticas e decisões financeiras e operacionais (participações compreendidas entre 20% a 50% do capital de da participada - influência significativa), são registados pelo método do custo.

De acordo com este método, as participações financeiras são inicialmente registadas pelo seu custo de aquisição, sendo subsequentemente ajustadas por perdas por imparidade. Os dividendos recebidos e as coberturas de prejuízos efetuadas são registadas diretamente em rendimentos e gastos, respetivamente.

Quando a proporção da Empresa nos prejuízos acumulados da empresa associada ou participadas excede o valor pelo qual o investimento se encontra registado, o investimento é reportado por valor nulo enquanto o capital próprio da empresa associada não for positivo, exceto quando a Empresa tenha assumido compromissos para com a empresa

associada ou participada, registando nesses casos uma provisão no item do passivo 'Provisões' para fazer face a essas obrigações.

- Imposto sobre o rendimento

A Entidade encontra-se sujeita a Imposto sobre o Rendimento das Pessoas Coletivas (IRC) à taxa de 17% sobre a matéria coletável até 15.000 euros, e à taxa de 21% na parte que exceda aquela quantia. Ao valor de coleta de IRC assim apurado, acresce ainda derrama, e tributações autónomas sobre os encargos e às taxas previstas no artigo 88º do Código do IRC.

- Clientes e outros valores a receber

As contas de "Clientes" e "Outros valores a receber" estão reconhecidas pelo seu valor nominal diminuído de eventuais perdas por imparidade, registadas na conta de "Perdas por imparidade acumuladas", por forma a que as mesmas reflitam a sua quantia recuperável.

- Caixa e depósitos bancários

Este item inclui caixa, depósitos à ordem e outros depósitos bancários. Os descobertos bancários são incluídos na rubrica "Financiamentos obtidos", expresso no "passivo corrente". Os saldos em moeda estrangeira foram convertidos com base na taxa de câmbio à data de fecho.

- Fornecedores e outras contas a pagar

As contas a pagar a fornecedores e outros credores, que não vencem juros, são registadas pelo seu valor nominal, que é substancialmente equivalente ao seu justo valor.

- Rédito e regime do acréscimo

O rédito compreende o justo valor da contraprestação recebida ou a receber pela prestação de serviços decorrentes da atividade normal da Empresa. O rédito é reconhecido líquido do Imposto sobre o Valor Acrescentado (IVA), abatimentos e descontos.

Observou-se o disposto no ponto 12 - Rédito da Norma das Entidades do Sector Não Lucrativo, dado que o rédito só foi reconhecido por ter sido razoavelmente mensurável, é provável que se obtenham benefícios económicos futuros e todas as contingências relativas a uma venda tenham sido substancialmente resolvidas.

Os rendimentos dos serviços prestados são reconhecidos na data da prestação dos serviços ou, se periódicos, no fim do período a que dizem respeito.

Os juros recebidos são reconhecidos atendendo ao regime da periodização económica, tendo em consideração o montante em dívida e a taxa efetiva durante o período até à maturidade. Os dividendos são reconhecidos na rubrica "Outros ganhos e perdas líquidos" quando existe o direito de os receber.

#### 4 - Ativos fixos tangíveis

##### 4.1. Divulgações para cada classe de ativos fixos tangíveis

##### 4.1.1. Divulgações sobre critérios de mensuração, métodos de depreciação e vidas úteis, conforme quadro seguinte:

Descrição	Base Mensuração	Método Depreciação	Vida Útil	Taxa Depreciação
Terrenos e recursos naturais	1.915.291,10€			
Edifícios e outras construções	639.811,03€	Método das Quotas Constantes	Até 50 anos	
Equipamento básico				
Equipamento de transporte	80,00€	Método das Quotas Constantes		
Equipamento administrativo	4.434,84€	Método das Quotas Constantes	De 4 a 8 anos	
Equipamentos biológicos				
Outros ativos fixos tangíveis	18.678,34€	Método das Quotas Constantes	De 4 a 8 anos	

#### 4.1.2. Reconciliação da quantia escriturada no início e no fim do período, conforme quadro seguinte:

Descrição	Terrenos e recursos naturais	Edifícios e outras construções	Equipamento básico	Equipamento de transporte	Equipamento administrativo	Equipamentos biológicos	Outros AFT	AFT em curso	Adiantamentos AFT	TOTAL
Valor bruto no início	1 897 791,10	627 470,43		80,00	4 434,84		18 678,34			2 548 454,71
Depreciações acumuladas		107 969,29		80,00	4 330,64		16 568,67			128 948,60
<b>Saldo no início do período</b>	<b>1 897 791,10</b>	<b>519 501,14</b>			<b>104,20</b>		<b>2 109,67</b>			<b>2 419 506,11</b>
<b>Variações do período</b>	<b>17 500,00</b>	<b>(4 400,79)</b>			<b>(104,20)</b>		<b>(1 908,31)</b>			<b>11 086,70</b>
<b>Total de aumentos</b>	<b>17 500,00</b>	<b>12 340,60</b>								<b>29 840,60</b>
Aquisições em primeira mão	17 500,00	12 340,60								29 840,60
<b>Total diminuições</b>		<b>16 741,39</b>			<b>104,20</b>		<b>1 908,31</b>			<b>18 753,90</b>
Depreciações do período		16 741,39			104,20		1 908,31			18 753,90
<b>Saldo no fim do período</b>	<b>1 915 291,10</b>	<b>515 100,35</b>					<b>201,36</b>			<b>2 430 592,81</b>
Valor bruto no fim do período	1 915 291,10	629 811,03		80,00	4 434,84		18 678,34			2 578 295,31
Depreciações acumuladas no fim do período		124 710,68		80,00	4 434,84		18 476,98			147 702,50

#### Quadro comparativo:

Descrição	Terrenos e recursos naturais	Edifícios e outras construções	Equipamento básico	Equipamento de transporte	Equipamento administrativo	Equipamentos biológicos	Outros AFT	AFT em curso	Adiantamentos AFT	TOTAL
Valor bruto no início	1 897 791,10	604 476,91		80,00	4 434,84		18 678,34			2 525 461,19
Depreciações acumuladas		91 530,45		80,00	4 205,64		14 371,99			110 188,08
<b>Saldo no início do período</b>	<b>1 897 791,10</b>	<b>512 946,46</b>			<b>229,20</b>		<b>4 306,35</b>			<b>2 415 273,11</b>
<b>Variações do período</b>		<b>6 554,68</b>			<b>(125,00)</b>		<b>(2 196,68)</b>			<b>4 233,00</b>
<b>Total de aumentos</b>		<b>22 993,52</b>								<b>22 993,52</b>
Aquisições em primeira mão		22 993,52								22 993,52
<b>Total diminuições</b>		<b>16 438,84</b>			<b>125,00</b>		<b>2 196,68</b>			<b>18 760,52</b>
Depreciações do período		16 438,84			125,00		2 196,68			18 760,52
<b>Saldo no fim do período</b>	<b>1 897 791,10</b>	<b>519 501,14</b>			<b>104,20</b>		<b>2 109,67</b>			<b>2 419 506,11</b>
Valor bruto no fim do período	1 897 791,10	627 470,43		80,00	4 434,84		18 678,34			2 548 454,71
Depreciações acumuladas no fim do período		107 969,29		80,00	4 330,64		16 568,67			128 948,60

**5 - Ativos intangíveis****5.1. Divulgações para cada classe de ativos intangíveis****5.1.1. Reconciliação da quantia escriturada no início e no fim do período, conforme quadro seguinte:**

Descrição	Trespasse	Projetos desenvolvimento	Programas de computador	Propriedade industrial	Outros ativos intangíveis	Ativos intangíveis em curso	Adiantamentos at. Intangíveis	TOTAL
<b>TOTAIS ATIVOS INTANGÍVEIS</b>								
Valor bruto total no fim do período						1 500,00		1 500,00
Amortizações acumuladas totais no fim do período								
<b>VIDA ÚTIL INDEFINIDA</b>								
Saldo no início do período								
Valor líquido no fim do período								
<b>VIDA ÚTIL DEFINIDA</b>								
Saldo no início do período								
Variações do período						1 500,00		1 500,00
Aquisições em primeira mão						1 500,00		1 500,00
Total de aumentos						1 500,00		1 500,00
Total diminuições								
Saldo no final do período						1 500,00		1 500,00

**6 - Rendimentos e gastos****6.1. Políticas contabilísticas adotadas para o reconhecimento do rédito incluindo os métodos adotados para determinar a fase de acabamento de transações que envolvem a prestação de serviços****6.2. Quantia de cada categoria significativa de rédito reconhecida durante o período, conforme quadro seguinte:**

Descrição	Valor Período	V. Período Anterior
Juros		84,08
Outros réditos	95 974,97	91 252,54
<b>Total</b>	<b>95 974,97</b>	<b>91 336,62</b>

**6.3. Discriminação dos fornecimentos e serviços externos**

Descrição	Valor Período	V. Período Anterior
<b>Serviços especializados</b>	<b>10 198,49</b>	<b>11 557,14</b>
Trabalhos especializados	4 403,59	4 163,79
Publicidade e propaganda	527,64	508,61
Vigilância e segurança	898,04	972,16
Honorários	3 231,99	3 231,00
Conservação e reparação	1 137,23	2 681,58
<b>Materiais</b>	<b>13 263,52</b>	<b>11 392,53</b>
Ferramentas e utensílios de desgaste rápido		4,84
Material de escritório	942,09	623,28
Artigos para oferta	12 321,43	10 764,41
<b>Energia e fluidos</b>	<b>971,65</b>	<b>1 074,67</b>
Electricidade	618,15	669,59
Água	353,50	405,08
<b>Deslocações, estadas e transportes</b>	<b>371,34</b>	<b>110,52</b>
Deslocações e estadas	371,34	110,52
<b>Serviços diversos</b>	<b>2 553,21</b>	<b>9 046,02</b>
Comunicação	316,88	404,59
Seguros	775,39	721,70
Limpeza, higiene e conforto	427,83	162,59
Outros serviços	1 033,11	7 757,14
<b>Total</b>	<b>27 358,21</b>	<b>33 180,88</b>

O valor de 10.764,41€ indicado na linha Artigos para Oferta dentro da rúbrica de Materias, diz respeito a Apoios/Missões.

## 7 - Instrumentos financeiros

### 7.1. Reconciliação da quantia escriturada no início e no fim do período de cada rubrica dos fundos patrimoniais, conforme quadro seguinte:

A FUNDAÇÃO RAFAEL E ROSA NEVES DUQUE, no período económico findo em 31 de dezembro de 2023 realizou um resultado líquido de -263,25€, propondo a sua aplicação de acordo com o quadro seguinte:

APLICAÇÃO DE RESULTADOS	
ANO	2023
RESULTADOS TRANSITADOS	(263,25€)

Descrição	Saldo inicial	Débitos	Créditos	Saldo Final
Capital	2 511 501,53			2 511 501,53
Resultados transitados	18 690,26	6 104,50	0,00	12 585,76
<b>Total</b>	<b>2 530 191,79</b>	<b>6 104,50</b>		<b>2 524 087,29</b>

Quadro comparativo:

Descrição	Saldo inicial	Débitos	Créditos	Saldo Final
Capital	2 511 501,53			2 511 501,53
Resultados transitados	7 778,15		10 912,11	18 690,26
<b>Total</b>	<b>2 519 279,68</b>		<b>10 912,11</b>	<b>2 530 191,79</b>

7.2. **Resumo das categorias (naturezas) de ativos e passivos financeiros, perdas por imparidade, rendimentos e gastos associados, conforme quadro seguinte:**

Descrição	Mensurados ao justo valor	Mensurados ao custo amortizado	Mensurados ao custo	Imparidade acumulada	Reconhecimento Inicial
<b>Ativos financeiros:</b>			<b>17 006,00</b>		
Adiantamentos a fornecedores			1 175,14		
Outras contas a receber			15 830,86		
<b>Passivos financeiros:</b>			<b>3 017,25</b>		
Fornecedores			369,00		
Outras contas a pagar			2 648,25		
<b>Ganhos e perdas líquidos:</b>					
<b>Rendimentos e gastos de juros:</b>					

Quadro comparativo:

Descrição	Mensurados ao justo valor	Mensurados ao custo amortizado	Mensurados ao custo	Imparidade acumulada	Reconhecimento Inicial
<b>Ativos financeiros:</b>			<b>15 830,86</b>		
Outras contas a receber			15 830,86		
<b>Passivos financeiros:</b>			<b>3 888,00</b>		
Fornecedores			1 222,14		
Outras contas a pagar			2 665,86		
<b>Ganhos e perdas líquidos:</b>					
<b>Rendimentos e gastos de juros:</b>			<b>84,08</b>		
De ativos financeiros			84,08		

## 8 - Benefícios dos empregados

### 8.1. Pessoal ao serviço da empresa e horas trabalhadas



Descrição	Nº Médio de Pessoas	Nº de Horas Trabalhadas	Nº Médio de Pessoas Per. Anterior	Nº de Horas Trabalhadas Per. Anterior
<b>Pessoas ao serviço da empresa</b>	<b>2,00</b>	<b>3 399,00</b>	<b>2,00</b>	<b>3 399,00</b>
Pessoas remuneradas	2,00	3 399,00	2,00	3 399,00
Pessoas não remuneradas				
<b>Pessoas ao serviço da empresa por tipo horário</b>	<b>2,00</b>	<b>3 399,00</b>	<b>2,00</b>	<b>3 399,00</b>
Pessoas a tempo completo	2,00	3 399,00	2,00	3 399,00
(das quais pessoas remuneradas)	2,00	3 399,00	2,00	3 399,00
Pessoas na tempo parcial				
(das quais pessoas remuneradas)				
<b>Pessoas ao serviço da empresa por sexo</b>	<b>2,00</b>	<b>3 399,00</b>	<b>2,00</b>	<b>3 399,00</b>
Masculino	2,00	3 399,00	2,00	3 399,00
Feminino				
<b>Pessoas ao serviço da empresa afetas a I&amp;D</b>				
<b>Prestadores de serviços</b>				
<b>Pessos colocadas por agências de trabalho temporário</b>				

## 8.2. Benefícios dos empregados e encargos da entidade

Descrição	Valor Período	V. Período Anterior
<b>Gastos com o pessoal</b>	<b>49 658,71</b>	<b>46 406,54</b>
Remunerações dos órgãos sociais	18 240,00	18 040,00
Remunerações do pessoal	23 190,33	20 506,50
Encargos sobre as remunerações	7 728,10	7 223,58
Seguros de acidentes no trabalho e doenças profissionais	266,58	267,11
Outros gastos com o pessoal, dos quais:	233,70	369,35

## 9 - Divulgações exigidas por diplomas legais

### 9.1. Informação por atividade económica

Descrição	Atividade CAE 1	Total
Vendas		
Fornecimentos e serviços externos	27 358,21	27 358,21
Custo das mercadorias vendidas e matérias consumidas		
Número médio de pessoas ao serviço	2,00	2,00
Gastos com o pessoal	49 658,71	49 658,71
Remunerações	41 430,33	41 430,33
Outros gastos	8 228,38	8 228,38
<b>Ativos fixos tangíveis</b>		
Valor líquido final	2 430 592,81	2 430 592,81
Total das aquisições	29 840,60	29 840,60
(das quais edifícios e outras construções)	12 340,60	12 340,60
<b>Propriedades de investimento</b>		

## Quadro comparativo:

Descrição	Atividade CAE 1	Total
<b>Vendas</b>		
Fornecimentos e serviços externos	33 180,88	33 180,88
Custo das mercadorias vendidas e matérias consumidas		
Número médio de pessoas ao serviço	2,00	2,00
Gastos com o pessoal	46 406,54	46 406,54
Remunerações	38 546,50	38 546,50
Outros gastos	7 860,04	7 860,04
<b>Ativos fixos tangíveis</b>		
Valor líquido final	2 419 506,11	2 419 506,11
Total das aquisições	22 993,52	22 993,52
(das quais edifícios e outras construções)	22 993,52	22 993,52
<b>Propriedades de investimento</b>		

## 9.2. Informação por mercado geográfico

Descrição	Mercado Interno	Comunitário	Extra-comunitário	Total
<b>Vendas</b>				
Prestações de serviços				
Fornecimentos e serviços externos	27 358,21			27 358,21
Aquisições de ativos fixos tangíveis	29 840,60			29 840,60
Rendimentos suplementares:	95 353,62			95 353,62
Serviços sociais	95 353,62			95 353,62

## Quadro comparativo:

Descrição	Mercado Interno	Comunitário	Extra-comunitário	Total
<b>Vendas</b>				
Prestações de serviços				
Fornecimentos e serviços externos	33 180,88			33 180,88
Aquisições de ativos fixos tangíveis	22 993,52			22 993,52
Rendimentos suplementares:	91 252,54			91 252,54
Outros rendimentos suplementares	91 252,54			91 252,54

## 9.3. Outras divulgações exigidas por diplomas legais

- Impostos em mora

A Entidade apresenta a sua situação regularizada perante as Finanças, tendo liquidado as suas obrigações fiscais nos prazos legalmente estipulados.

- Dívidas à Segurança Social em mora

A Entidade apresenta a sua situação regularizada perante a Segurança Social, tendo liquidado as suas obrigações legais nos prazos legalmente estipulados.

#### 9.4. Outros Gastos e Perdas

Nome / Descrição	Valor Período	Valor Período Anterior
68 - Outros Gastos e Perdas		
681 - Impostos		
6811 - Impostos Directos	370,21	370,21
688 - Outros		
6881 - Correções Exercícios Anteriores	32,19	52,65
6882 - Donativos	0,00	700,00
6883 - Quotizações	65,00	65,00

#### 9.5. Outros Rendimentos e Ganhos

Nome / Descrição	Valor Período	Valor Período Anterior
78 - Outros Rendimentos e Ganhos		
781 - Rendimentos Suplementares	95 353,62	91 252,54
788 - Outros		
7888 - Outros não especificados	621,35	2 094,68

#### 9.6. Acréscimos e Diferimentos

Nome / Descrição	Valor Período	Valor Período Anterior
28 - Diferimentos		
281 - Gastos a reconhecer		
2811 - Seguros	673,58	615,96
2812 - Sensorial	56,00	
2813 - Trígénus	20,80	

#### 9.7. Devedores e Credores por Acréscimos

Administração

Nome / Descrição	Valor Período	Valor Período Anterior
27 - Outros Devedores e Credores		
272 - Devedores e Credores por Acréscimos		
2722 - Credores por Acréscimos de Gastos		
27221 - Férias	1 070,00	1 070,00
27222 - Subsídio de Férias	1 070,00	1 070,00
27223 - Encargos	508,25	477,22
27226 - Água/Luz/MEO	0,00	48,64

## 9.8. Juros e Rendimentos Obtidos

Nome / Descrição	Valor Período	Valor Período Anterior
79 - Juros, Dividendos e Outros Rendimentos		
791 - Juros Obtidos		
7911 - De Depósitos		84,08

## 10 - Impostos e contribuições

## 10.1. Divulgação dos seguintes principais componentes de gasto de imposto sobre o rendimento:

Descrição	Valor Período	V. Período Anterior
Resultado antes de impostos do período	(263,25)	(6 104,50)
Imposto corrente		
Imposto diferido		
Imposto sobre o rendimento do período		
Tributações autónomas		
Taxa efetiva de imposto		

## 10.2. Divulgações relacionadas com outros impostos e contribuições

Descrição	Saldo Devedor	Saldo Credor	Saldo Devedor Período Anterior	Saldo Credor Período Anterior
Imposto sobre o rendimento				
Retenção de impostos sobre rendimentos		566,62		352,00
Contribuições para a Segurança Social		886,42		825,72
Outras tributações				10,91
<b>Total</b>		<b>1 453,04</b>		<b>1 188,63</b>

**11 - Partes relacionadas****11.1. Identificação das partes relacionadas****11.1.1. Identificar se existem participações entre entidades**

Descrição	Texto
Participa no capital de outras pessoas coletivas? (Sim/Não)	Sim
É a entidade controladora final? (Sim/Não)	Sim
Se não, identifique a entidade controladora final:	
Denominação	
NIF	
LEI	
Sede (País)	
Se não residente, indique a entidade controladora no território nacional:	
Denominação	
NIF	
LEI	
Existem pessoas coletivas que participam indiretamente no capital da entidade? (Sim/Não)	
A entidade participa indiretamente no capital de outras pessoas coletivas?	

**11.1.2. Entidades participadas****11.1.2.1. Entidades em que a entidade participa diretamente**

NIF	510853960
LEI	
Denominação	
Sede (País)	PT
CAE	6619
Dividendos pagos pela participante	
Natureza relação	04
A participada é consolidada pela entidade? (Sim / Não)	Não
Se SIM, indique o método	
A participada é controlada pela entidade? (Sim / Não)	Não
Part. direta capital (%)	0,010000%
Part. direta direitos voto (%)	0,010000%
Data de início da participação	01-11-2015
Data de fim da participação	

## 12 - Fluxos de caixa

### 12.1. Desagregação dos valores inscritos na rubrica de caixa e em depósitos bancários:

Descrição	Saldo inicial	Débitos	Créditos	Saldo Final
Caixa	157,73		81,73	76,00
Depósitos à ordem	42 174,02		14 714,39	27 459,63
Outros depósitos bancários	50 076,04			50 076,04
<b>Total</b>	<b>92 407,79</b>		<b>14 796,12</b>	<b>77 611,67</b>

### Quadro comparativo:

Descrição	Saldo inicial	Débitos	Créditos	Saldo Final
Caixa	331,79		174,06	157,73
Depósitos à ordem	51 232,12		9 058,10	42 174,02
Outros depósitos bancários	50 000,00	76,04		50 076,04
<b>Total</b>	<b>101 563,91</b>	<b>76,04</b>	<b>9 232,16</b>	<b>92 407,79</b>