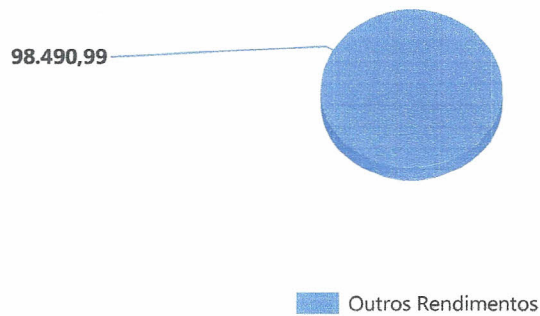
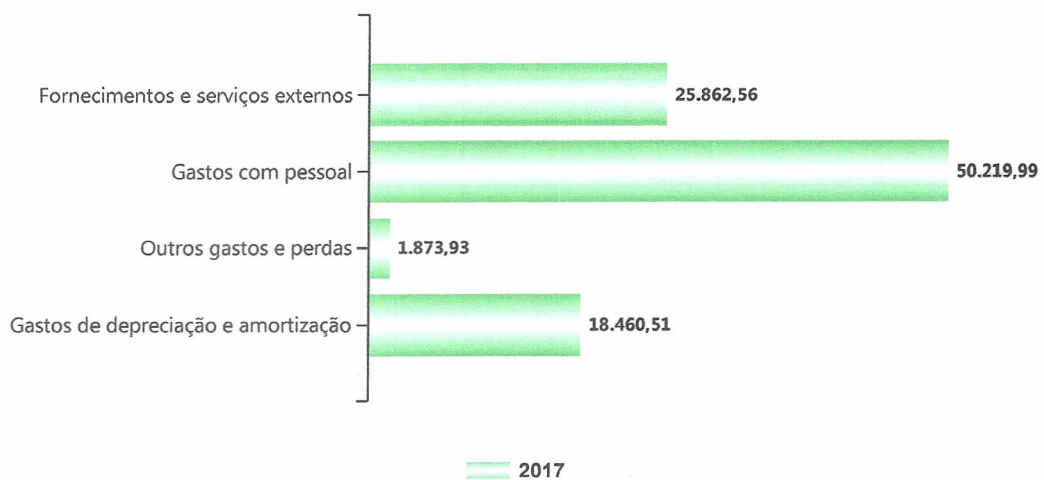


Estrutura de Rendimentos

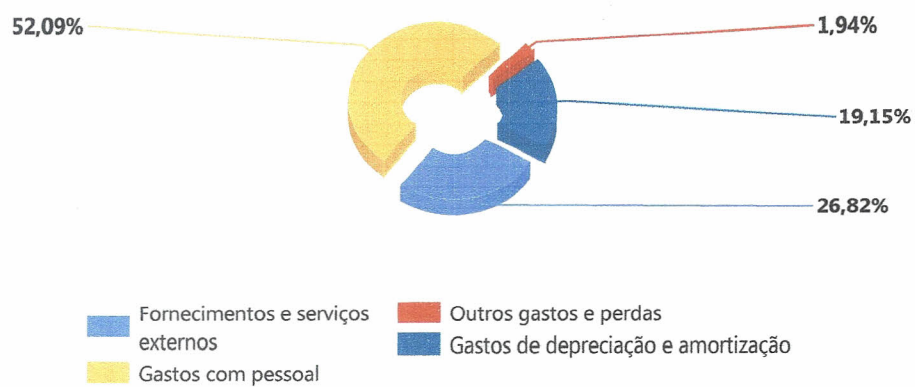


Relativamente aos gastos incorridos no período económico ora findo, apresenta-se de seguida a sua estrutura, bem como o peso relativo de cada uma das naturezas no total dos gastos da entidade:

Estrutura de Gastos



Estrutura de Gastos Percentual

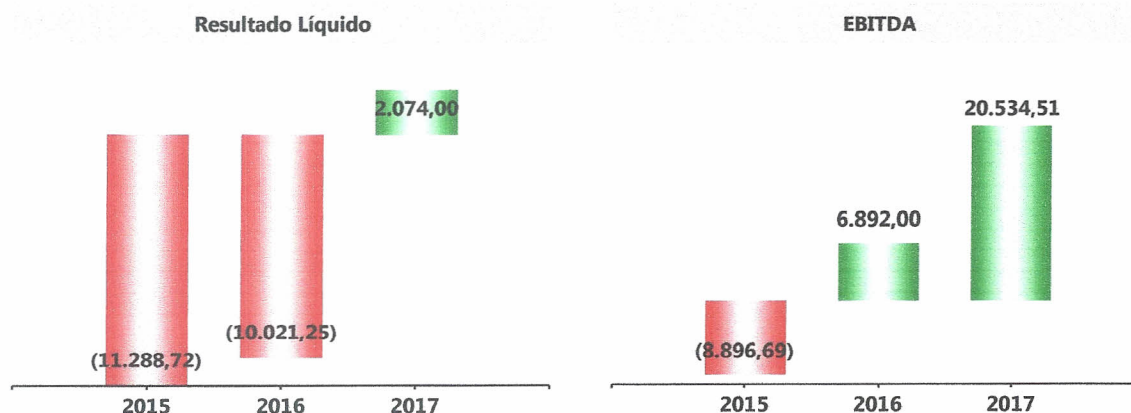


Administração

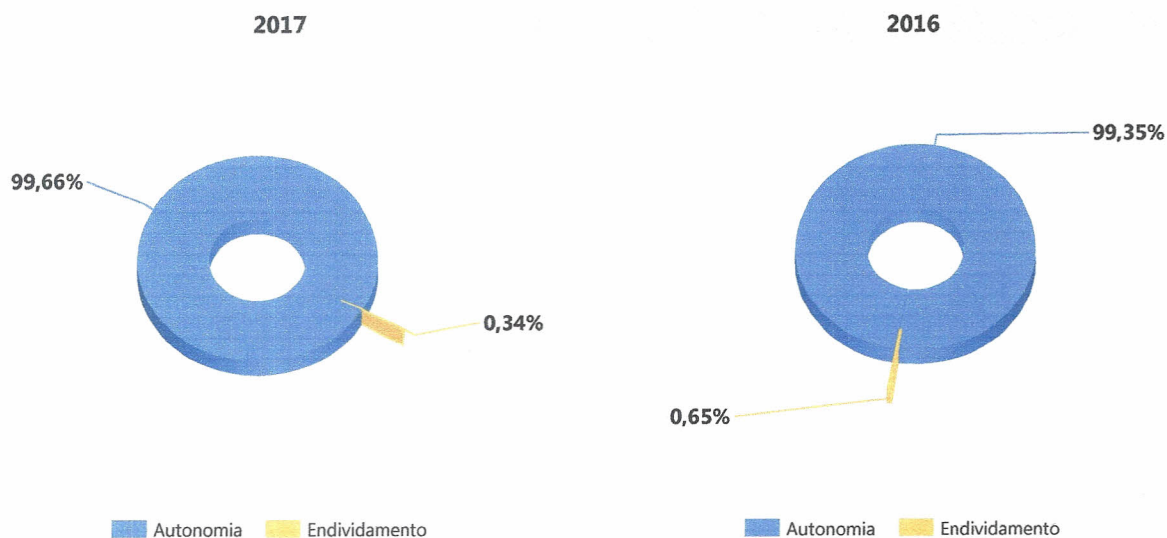
No que diz respeito ao pessoal, o quadro seguinte apresenta a evolução dos gastos com o pessoal, bem como o respetivo nº de efetivos.

RUBRICAS	PERIODOS		
	2017	2016	2015
Gastos com Pessoal	50.219,99	52.340,87	8.117,48
Nº Médio de Pessoas	5,00		
Gasto Médio por Pessoa	10.044,00		

Na sequência do exposto, do ponto de vista económico, a entidade apresentou, comparativamente ao ano anterior os seguintes valores de EBITDA e de Resultado Líquido.



Em resultado da sua atividade, a posição financeira da entidade apresenta, também comparativamente com o ano anterior, a seguinte evolução ao nível dos principais indicadores de autonomia financeira e endividamento:



Administração

[Handwritten signatures]

De uma forma detalhada, pode-se avaliar a posição financeira da entidade através da análise dos seguintes itens de balanço:

ESTRUTURA DO BALANÇO

RUBRICAS	2017		2016	
Ativo não corrente	2.312.252,76	96 %	2.252.934,09	93 %
Ativo corrente	93.337,82	4 %	158.187,28	7 %
Total ativo	2.405.590,58		2.411.121,37	

RUBRICAS	2017		2016	
Capital Próprio	2.397.524,30	100 %	2.395.450,30	99 %
Passivo não corrente	0,00	0 %	0,00	0 %
Passivo corrente	8.066,28	0 %	15.671,07	1 %
Total Capital Próprio e Passivo	2.405.590,58		2.411.121,37	

Administração

RUBRICAS	NOTAS	DATAS	
		2017	2016
ATIVO			
Ativo não corrente			
Ativos fixos tangíveis	9	2.312.007,32	2.252.801,93
Outros investimentos financeiros		245,44	132,16
		2.312.252,76	2.252.934,09
Ativo corrente			
Estado e outros entes públicos	27	1.574,57	
Outros créditos a receber	29	15.800,48	43.066,46
Diferimentos		663,05	671,98
Caixa e depósitos bancários	5	75.299,72	114.448,84
		93.337,82	158.187,28
Total do ativo		2.405.590,58	2.411.121,37
CAPITAL PRÓPRIO E PASSIVO			
Capital próprio			
Capital subscrito	29	2.416.760,27	2.416.760,27
Resultados transitados		(21.309,97)	(11.288,72)
Resultado líquido do período		2.074,00	(10.021,25)
Total do capital próprio		2.397.524,30	2.395.450,30
Passivo			
Passivo não corrente			
Passivo corrente			
Fornecedores	29	976,62	1.202,82
Estado e outros entes públicos	27	1.272,68	2.075,49
Outras dividas a pagar	29	5.816,98	12.392,76
		8.066,28	15.671,07
Total do passivo		8.066,28	15.671,07
Total do capital próprio e do passivo		2.405.590,58	2.411.121,37

Administração

[Handwritten signatures in blue ink]

CC N° 9019 (Carlos Ferreira)

[Handwritten signature in black ink]

**Demonstração dos Resultados por Naturezas -
(modelo normal) do período findo em 31-12-2017
(montantes em euros)**

**FUNDAÇÃO RAFAEL E MARIA ROSA
NEVES DUQUE**

RENDIMENTOS E GASTOS	NOTAS	PERÍODOS	
		2017	2016
Fornecimentos e serviços externos	32	(25.862,56)	(22.825,88)
Gastos com o pessoal	30	(50.219,99)	(52.340,87)
Outros rendimentos	22	98.490,99	92.869,65
Outros gastos		(1.873,93)	(10.810,90)
Resultado antes de depreciações, gastos de financiamento e impostos		20.534,51	6.892,00
Gastos/reversões de depreciação e de amortização	9	(18.460,51)	(16.913,25)
Resultado operacional (antes de gastos de financiamento e impostos)		2.074,00	(10.021,25)
Resultado antes de impostos		2.074,00	(10.021,25)
Resultado líquido do período		2.074,00	(10.021,25)

Administração

CC N° 9019 (Carlos Ferreira)

**Demonstração dos Fluxos de Caixa do
período findo em 31-12-2017
(montantes em euros)**

**FUNDAÇÃO RAFAEL E MARIA ROSA
NEVES DUQUE**

RUBRICAS	NOTAS	PERÍODO	
		2017	2016
Fluxos de caixa das atividades operacionais			
Pagamentos a fornecedores		26.347,55	16.296,66
Pagamentos ao pessoal	30	51.033,01	51.917,30
Caixa gerada pelas operações		(77.380,56)	(68.213,96)
Pagamento/recebimento do imposto sobre o rendimento		38,13	
Outros recebimentos/pagamentos		122.204,52	186.527,28
Fluxos de caixa das atividades operacionais (1)		44.785,83	118.313,32
Fluxos de caixa das atividades de investimento			
Pagamentos respeitantes a:			
<i>Ativos fixos tangíveis</i>	9	83.973,96	62.872,46
<i>Investimentos financeiros</i>		113,28	113,28
Recebimentos provenientes de:			
<i>Juros e rendimentos similares</i>		152,50	
Fluxos de caixa das atividades de investimento (2)		(83.934,74)	(62.985,74)
Fluxos de caixa das atividades de financiamento			
Recebimentos provenientes de:			
Pagamentos respeitantes a:			
<i>Juros e gastos similares</i>		0,21	0,25
Fluxos de caixa das atividades de financiamento (3)		(0,21)	(0,25)
Variação de caixa e seus equivalentes (1+2+3)		(39.149,12)	55.327,33
Caixa e seus equivalentes no início do período		114.448,84	59.121,51
Caixa e seus equivalentes no fim do período	5	75.299,72	114.448,84

Administração

CC N° 9019 (Carlos Correia)

**Demonstração das Alterações no Capital Próprio do período findo em 31-12-2017
(montantes em euros)**

FUNDAÇÃO RAFAEL E MARIA ROSA NEVES DUQUE

DESCRIÇÃO	NOTAS	Capital Subscrito	Ações(quotas próprias)	Outros Instrumentos de capital próprio	Prémios de emissão	Reservas Legais	Outras Reservas	Resultados Transitados	Excedentes de revalorização	Ajustamentos / outras variações no capital próprio	Resultado Líquido do Período	Total	Interesses que não controlam	Total do Capital Próprio
POSIÇÃO NO INÍCIO DO PERÍODO 2017 6		2.416.760,27						(11.288,72)			(10.021,25)	2.395.450,30		2.395.450,30
ALTERAÇÕES NO PERÍODO														
Outras alterações reconhecidas no capital próprio								(10.021,25)			10.021,25			
7								(10.021,25)			10.021,25			
RESULTADO LÍQUIDO DO PERÍODO 8											2.074,00	2.074,00		2.074,00
RESULTADO INTEGRAL 9=7+8											2.074,00	2.074,00		2.074,00
OPERAÇÕES COM DETENTORES DE CAPITAL NO PERÍODO														
10														
POSIÇÃO NO FIM DO PERÍODO 2017 6+7+8+10		2.416.760,27						(21.309,97)			2.074,00	2.397.524,30		2.397.524,30

Administração

CC Nº 9019 (Carlos Ferreira)

Demonstração das Alterações no Capital Próprio do período findo em 31-12-2017
(montantes em euros)

FUNDAÇÃO RAFAEL E MARIA ROSA NEVES DUQUE

DESCRIÇÃO	NOTAS	Capital Subscrito	Ações(quotas próprias)	Outros Instrumentos de capital próprio	Prémios de emissão	Reservas Legais	Outras Reservas	Resultados Transitados	Excedentes de revalorização	Ajustamentos / outras variações no capital próprio	Resultado Líquido do Período	Total	Interesses que não controlam	Total do Capital Próprio
POSIÇÃO NO INÍCIO DO PERÍODO 2016 1		2.192.091,10									(11.288,72)	2.180.802,38		2.180.802,38
ALTERAÇÕES NO PERÍODO														
Outras alterações reconhecidas no capital próprio								(11.288,72)			11.288,72			
2								(11.288,72)			11.288,72			
RESULTADO LÍQUIDO DO PERÍODO 3											(10.021,25)	(10.021,25)		(10.021,25)
RESULTADO INTEGRAL 4=2+3											(10.021,25)	(10.021,25)		(10.021,25)
OPERAÇÕES COM DETENTORES DE CAPITAL NO PERÍODO														
Outras operações	7	224.669,17										224.669,17		224.669,17
5		224.669,17										224.669,17		224.669,17
POSIÇÃO NO FIM DO PERÍODO 2016 6=1+2+3+5		2.416.760,27						(11.288,72)			(10.021,25)	2.395.450,30		2.395.450,30

Administração

CC Nº 9619 (Carlos Ferreira)

1 - Identificação da entidade e período de relato**1.1. Dados de identificação**

Designação da entidade: FUNDAÇÃO RAFAEL E MARIA ROSA NEVES DUQUE
Número de matrícula no registo comercial: 513632646

1.2. Sede

Lugar da sede social: Rua Humberto Delgado, nºs 4 e 6

1.3. Natureza da atividade

Natureza da atividade: Outras atividades de apoio social sem alojamento, n.e.

2 - Referencial contabilístico de preparação das demonstrações financeiras

Demonstração das Alterações no Capital Próprio - Primeira adoção do novo referencial

Demonstração das Alterações no Capital Próprio - Primeira adoção de novo referencial contabilístico

2.1. Referencial contabilístico utilizado

As Demonstrações Financeiras foram elaboradas no pressuposto da continuidade das operações a partir dos livros e registos contabilísticos da Entidade e de acordo com a Norma Contabilística e de Relato Financeiro para as Entidades do Sector Não Lucrativo (NCRF-ESNL) aprovado pelo Decreto-Lei n.º 36-A/2011 de 9 de Março, e que foram objeto de alterações substanciais na sequência da publicação do Decreto-Lei nº 98/2015 de 2 de Junho, no que diz respeito aos modelos de demonstrações financeiras neles previstos.

Os Decretos referidos dizem que o Sistema de Normalização para Entidades do Sector Não Lucrativo é composto por:

- Bases para a Apresentação das Demonstrações Financeiras (BADF); Decreto Lei nº 158/2009 de 13 de Julho
- Modelos de Demonstrações Financeiras (MDF) – Portaria n.º 220/2015 de 24 de Julho;
- Código de Contas (CC) – Portaria n.º 218/2015 de 23 de Julho;
- NCRF-ESNL – Aviso n.º 8259/2015 de 29 de Julho.

Na preparação das demonstrações financeiras tomou-se como base os seguintes pressupostos:

- Pressuposto da continuidade

As demonstrações financeiras foram preparadas no pressuposto da continuidade das operações e a partir dos livros e registos contabilísticos da entidade, os quais são mantidos de acordo com os princípios contabilísticos geralmente aceites em Portugal.

- Regime da periodização económica (acréscimo)

A Entidade reconhece os rendimentos e ganhos à medida que são gerados, independentemente do momento do seu recebimento ou pagamento. As quantias de rendimentos atribuíveis ao período e ainda não recebidos ou liquidados são reconhecidas em "Devedores por acréscimos de rendimento"; por sua vez, as quantias de gastos atribuíveis ao período e ainda não pagos ou liquidados são reconhecidas "Credores por acréscimos de gastos".

- Materialidade e agregação

As linhas de itens que não sejam materialmente relevantes são agregadas a outros itens das demonstrações financeiras. A Entidade não definiu qualquer critério de materialidade para efeito de apresentação das demonstrações financeiras.

- Compensação

Os ativos e os passivos, os rendimentos e os gastos foram relatados separadamente nos respetivos itens de balanço e da demonstração dos resultados, pelo que nenhum ativo foi compensado por qualquer passivo nem nenhum gasto por qualquer rendimento, ambos vice-versa.

- Comparabilidade

As políticas contábilísticas e os critérios de mensuração adotados a 31 de dezembro de 2017 são comparáveis com os utilizados na preparação das demonstrações financeiras em 31 de dezembro de 2016.

5 - Fluxos de caixa

Balço - (modelo normal) - Caixa e depósitos bancários

Demonstração dos Fluxos de Caixa - Caixa e seus equivalentes no fim do período

5.1. Comentário da gerência sobre a quantia dos saldos significativos de caixa e seus equivalentes que não estão disponíveis para uso**5.2. Desagregação dos valores inscritos na rubrica de caixa e em depósitos bancários:**

Descrição	Saldo inicial	Débitos	Créditos	Saldo Final
Caixa	89,91		41,46	48,45
Depósitos à ordem	14.358,93	60.892,34		75.251,27
Outros depósitos bancários	100.000,00		100.000,00	
Total	114.448,84	60.892,34	100.041,46	75.299,72

Quadro comparativo:

Descrição	Saldo inicial	Débitos	Créditos	Saldo Final
Caixa	114,29		24,38	89,91
Depósitos à ordem	59.007,22		44.648,29	14.358,93
Outros depósitos bancários		100.000,00		100.000,00
Total	59.121,51	100.000,00	44.672,67	114.448,84

9 - Ativos fixos tangíveis

Balço - (modelo normal) - Excedentes de revalorização

Demonstração dos Resultados por Naturezas - (modelo normal) - Imparidade de dívidas a receber (perdas/reversões)

Demonstração dos Resultados por Naturezas - (modelo normal) - Imparidade de investimentos não depreciables/amortizáveis (perdas/reversões)

Demonstração dos Resultados por Naturezas - (modelo normal) - Gastos/reversões de depreciação e de amortização

Demonstração das Alterações no Capital Próprio - Excedentes de revalorização de ativos fixos tangíveis e intangíveis e respectivas variações

Demonstração dos Fluxos de Caixa - Ativos fixos tangíveis

Demonstração das Alterações no Capital Próprio - Realização do excedente de revalorização de ativos fixos tangíveis e intangíveis

Demonstração das Alterações no Capital Próprio - Realização de excedentes de revalorização

9.1. Divulgações sobre ativos fixos tangíveis**9.1.2. Reconciliação da quantia escriturada no início e no fim do período, conforme quadro seguinte:**

Descrição	Terrenos e recursos naturais	Edifícios e outras construções	Equipamento básico	Equipamento de transporte	Equipamento administrativo	Equipamentos biológicos	Outros AFT	AFT em curso	Adiantamentos AFT	TOTAL
Valor bruto no início	1.857.791,10	382.430,38		11.430,00	1.050,00		19.297,34			2.271.998,82
Depreciações acumuladas		12.968,26		2.998,24	157,47		3.072,92			19.196,89
Saldo no início do período	1.857.791,10	369.462,12		8.431,76	892,53		16.224,42			2.252.801,93
Variações do período	40.000,00	22.765,17		(2.269,60)	(135,00)		(1.155,18)			59.205,39
Total de aumentos	40.000,00	35.144,93			909,97		1.611,00			77.665,90
Aquisições em primeira mão					909,97		1.611,00			2.520,97
Outras aquisições	40.000,00	35.144,93								75.144,93
Total diminuições		12.379,76		2.269,60	1.044,97		2.766,18			18.460,51
Depreciações do período		12.379,76		2.269,60	1.044,97		2.766,18			18.460,51
Saldo no fim do período	1.897.791,10	392.227,29		6.162,16	757,53		15.069,24			2.312.007,32
Valor bruto no fim do período	1.897.791,10	417.575,31		11.430,00	1.959,97		20.908,34			2.349.664,72
Depreciações acumuladas no fim do período		25.348,02		5.267,84	1.202,44		5.839,10			37.657,40

Quadro comparativo:

Descrição	Terrenos e recursos naturais	Edifícios e outras construções	Equipamento básico	Equipamento de transporte	Equipamento administrativo	Equipamentos biológicos	Outros AFT	AFT em curso	Adiantamentos AFT	TOTAL
Valor bruto no início	1.851.516,10	318.227,20		14.080,00	1.050,00		17.945,00			2.202.818,30
Depreciações acumuladas		1.499,41		462,04	22,47		408,11			2.392,03
Saldo no início do período	1.851.516,10	316.727,79		13.617,96	1.027,53		17.536,89			2.200.426,27
Variações do período	6.275,00	52.734,33		(5.186,20)	(135,00)		(1.312,47)			52.375,66
Total de aumentos	6.275,00	64.203,18		1.050,00			1.377,33			72.905,51
Aquisições em primeira mão		64.203,18					1.377,33			65.580,51
Outras aquisições	6.275,00			1.050,00						7.325,00
Total diminuições		11.468,85		6.236,20	135,00		2.689,80			20.529,85
Depreciações do período		11.468,85		2.619,60	135,00		2.689,80			16.913,25
Alienações				3.616,60						3.616,60
Outras transferências				0,00			0,00			
Saldo no fim do período	1.857.791,10	369.462,12		8.431,76	892,53		16.224,42			2.252.801,93
Valor bruto no fim do período	1.857.791,10	382.430,38		11.430,00	1.050,00		19.297,34			2.271.998,82
Depreciações acumuladas no fim do período		12.968,26		2.998,24	157,47		3.072,92			19.196,89

22 - Rédito

Demonstração dos Resultados por Naturezas - (modelo normal) - Imparidade de dívidas a receber (perdas/reversões)

Demonstração dos Resultados por Naturezas - (modelo normal) - Vendas e serviços prestados

Demonstração dos Resultados por Naturezas - (modelo normal) - Outros rendimentos

Demonstração dos Resultados por Naturezas - (modelo normal) - Juros e rendimentos similares obtidos

22.1. Políticas contábilísticas adotadas para o reconhecimento do rédito incluindo os métodos adotados para determinar a fase de acabamento de transações que envolvem a prestação de serviços

22.2. Quantia de cada categoria significativa de rédito reconhecida durante o período, conforme quadro seguinte:

Administração

Descrição	Valor Período
Juros	152,50
Outros réditos	92.111,26
Total	92.263,76

27 - Impostos e contribuições*Itens Contabilísticos - Ativos por impostos diferidos**Balço - (modelo normal) - Passivos por impostos diferidos**Balço - (modelo normal) - Estado e outros entes públicos**Demonstração das Alterações no Capital Próprio - Ajustamentos por impostos diferidos**Demonstração dos Resultados por Naturezas - (modelo normal) - Imparidade de dívidas a receber (perdas/reversões)**Demonstração dos Resultados por Naturezas - (modelo normal) - Imposto sobre o rendimento do período***27.1. Divulgação dos seguintes principais componentes de gasto (rendimento) de imposto sobre o rendimento:**

Descrição	Valor Período	V. Período Anterior
Resultado antes de impostos do período	2.074,00	(10.021,25)
Imposto corrente		
Imposto diferido		
Imposto sobre o rendimento do período		
Tributações autónomas		
Taxa efetiva de imposto		

27.11. Divulgações relacionadas com outros impostos e contribuições

Descrição	Saldo Devedor	Saldo Credor	Saldo Devedor Período Anterior	Saldo Credor Período Anterior
Imposto sobre o rendimento	38,13			
Retenções efetuadas por terceiros	38,13			
Retenção de impostos sobre rendimentos		263,00		535,41
Imposto sobre o valor acrescentado (IVA)	1.536,44			
Contribuições para a Segurança Social		979,09		1.519,70
Outras tributações		30,59		20,38
Total	1.574,57	1.272,68		2.075,49

29 - Instrumentos financeiros*Balanço - (modelo normal) - Créditos a receber**Balanço - (modelo normal) - Clientes**Balanço - (modelo normal) - Capital subscrito e não realizado**Balanço - (modelo normal) - Outros créditos a receber**Balanço - (modelo normal) - Ativos financeiros detidos para negociação**Balanço - (modelo normal) - Outros ativos financeiros**Balanço - (modelo normal) - Capital subscrito**Balanço - (modelo normal) - Outros instrumentos capital próprio**Balanço - (modelo normal) - Outras dívidas a pagar**Balanço - (modelo normal) - Fornecedores**Balanço - (modelo normal) - Adiantamentos de clientes**Balanço - (modelo normal) - Financiamentos obtidos**Balanço - (modelo normal) - Passivos financeiros detidos para negociação**Balanço - (modelo normal) - Outros passivos financeiros**Demonstração dos Resultados por Naturezas - (modelo normal) - Imparidade de dívidas a receber (perdas/reversões)***29.1. Bases de mensuração utilizadas para os instrumentos financeiros e outras políticas contábilísticas utilizadas para a contabilização de instrumentos financeiros relevantes para a compreensão das demonstrações financeiras****29.2. Categorias de ativos e passivos financeiros, perdas por imparidade, rendimentos e gastos associados, conforme quadro seguinte:**

Descrição	Mensurados ao justo valor	Mensurados ao custo amortizado	Mensurados ao custo	Imparidade acumulada	Reconhecimento Inicial
Ativos financeiros:			15.800,48		
Outras contas a receber			15.800,48		
Passivos financeiros:			6.793,60		
Fornecedores			976,62		
Outras contas a pagar			5.816,98		
Ganhos e perdas líquidos:			(0,21)		
De passivos financeiros			(0,21)		
Rendimentos e gastos de juros:			152,50		
De ativos financeiros			152,50		

Quadro comparativo:

Descrição	Mensurados ao justo valor	Mensurados ao custo amortizado	Mensurados ao custo	Imparidade acumulada	Reconhecimen to Inicial
Ativos financeiros:			43.066,46		
Outras contas a receber			43.066,46		
Passivos financeiros:			13.595,58		
Fornecedores			1.202,82		
Outras contas a pagar			12.392,76		
Ganhos e perdas líquidos:			(0,25)		
De passivos financeiros			(0,25)		
Rendimentos e gastos de juros:					

30 - Benefícios dos empregados

Balanço - (modelo normal) - Responsabilidades por benefícios pós-emprego

Demonstração dos Resultados por Naturezas - (modelo normal) - Imparidade de dívidas a receber (perdas/reversões)

Demonstração dos Resultados por Naturezas - (modelo normal) - Gastos com o pessoal

Demonstração dos Fluxos de Caixa - Pagamentos ao pessoal

30.3. Número médio de empregados e gastos de pessoal

30.3.1. Pessoal ao serviço da empresa e horas trabalhadas

Descrição	Nº Médio de Pessoas	Nº de Horas Trabalhadas	Nº Médio de Pessoas Per. Anterior	Nº de Horas Trabalhadas Per. Anterior
Pessoas ao serviço da empresa	5,00	5.026,00	4,00	5.305,00
Pessoas remuneradas	5,00	5.026,00	4,00	5.305,00
Pessoas não remuneradas				
Pessoas ao serviço da empresa por tipo horário	5,00	5.026,00	4,00	5.305,00
Pessoas a tempo completo	5,00	5.026,00	4,00	5.305,00
(das quais pessoas remuneradas)	5,00	5.026,00	4,00	5.305,00
Pessoas na tempo parcial				
(das quais pessoas remuneradas)				
Pessoas ao serviço da empresa por sexo	5,00	5.026,00	4,00	5.305,00
Masculino	4,00	4.020,00	3,00	3.979,00
Feminino	1,00	1.006,00	1,00	1.326,00
Pessoas ao serviço da empresa afetas a I&D				
Prestadores de serviços				
Pessos colocadas por agências de trabalho temporário				

30.3.2. Benefícios dos empregados e encargos da entidade

Descrição	Valor Período	V. Período Anterior
Gastos com o pessoal	50.219,99	52.340,87
Remunerações dos órgãos sociais	14.000,00	
Remunerações do pessoal	28.008,50	43.867,09
Encargos sobre as remunerações	7.772,57	8.055,12
Seguros de acidentes no trabalho e doenças profissionais	438,92	418,66

31 - Divulgações exigidas por diplomas legais

Balanço - (modelo normal) - Capital próprio

31.1. Informação por atividade económica

Descrição	Atividade CAE 1	Total
Vendas		
Fornecimentos e serviços externos	25.862,56	25.862,56
Custo das mercadorias vendidas e matérias consumidas		
Gastos com o pessoal	50.219,99	50.219,99
Remunerações	42.008,50	42.008,50
Outros gastos	8.211,49	8.211,49
Ativos fixos tangíveis		
Valor líquido final	2.312.007,32	2.312.007,32
Total das aquisições	77.665,90	77.665,90
(das quais edifícios e outras construções)	35.144,93	35.144,93
Propriedades de investimento		

Quadro comparativo:

Descrição	Atividade CAE 1	Total
Vendas		
Fornecimentos e serviços externos	22.825,88	22.825,88
Custo das mercadorias vendidas e matérias consumidas		
Gastos com o pessoal	52.340,87	52.340,87
Remunerações	43.867,09	43.867,09
Outros gastos	8.473,78	8.473,78
Ativos fixos tangíveis		
Valor líquido final	2.252.801,93	2.252.801,93
Total das aquisições	72.905,51	72.905,51
(das quais edifícios e outras construções)	64.203,18	64.203,18
Propriedades de investimento		

31.2. Informação por mercado geográfico

Descrição	Mercado Interno	Comunitário	Extra-comunitário	Total
Vendas				
Prestações de serviços				
Fornecimentos e serviços externos	25.862,56			25.862,56
Aquisições de ativos fixos tangíveis	77.665,90			77.665,90
Rendimentos suplementares:	92.111,26			92.111,26
Outros rendimentos suplementares	92.111,26			92.111,26

Quadro comparativo:

Descrição	Mercado Interno	Comunitário	Extra-comunitário	Total
Vendas				
Prestações de serviços				
Fornecimentos e serviços externos	22.825,88			22.825,88
Aquisições de ativos fixos tangíveis	72.905,51			72.905,51
Rendimentos suplementares:	89.711,26			89.711,26
Outros rendimentos suplementares	89.711,26			89.711,26

32 - Outras informações

Demonstração dos Resultados por Naturezas - (modelo normal) - Imparidade de dívidas a receber (perdas/reversões)

Demonstração dos Resultados por Naturezas - (modelo normal) - Fornecimentos e serviços externos

32.6. Outras divulgações consideradas relevantes para melhor compreensão da posição financeira e dos resultados

Descrição	Valor Período	V. Período Anterior
Serviços especializados	15.908,66	13.236,42
Trabalhos especializados	3.812,35	5.279,79
Publicidade e propaganda	565,65	1.362,80
Vigilância e segurança	956,39	652,97
Honorários	6.967,25	2.639,73
Conservação e reparação	3.607,02	3.301,13
Materiais	4.811,10	1.014,05
Ferramentas e utensílios de desgaste rápido	4,95	31,45
Livros e documentação técnica		420,95
Material de escritório	540,19	482,65
Artigos para oferta	4.265,96	79,00
Energia e fluidos	1.600,72	1.867,16
Eletricidade	474,16	513,45
Combustíveis	789,57	942,74
Água	336,99	410,97
Deslocações, estadas e transportes	10,80	1.452,90
Deslocações e estadas	10,80	1.452,90
Serviços diversos	3.531,28	5.255,35
Comunicação	428,55	540,29
Seguros	1.157,22	578,01
Contencioso e notariado		298,83
Limpeza, higiene e conforto	199,79	114,86
Outros serviços	1.745,72	3.723,36
Total	25.862,56	22.825,88